



PEMERINTAH
KABUPATEN PINRANG



LAPORAN KEUANGAN PEMERINTAH DAERAH

PER 31 DESEMBER 2022



BUPATI PINRANG


PERNYATAAN TANGGUNG JAWAB

Laporan Keuangan Pemerintah Kabupaten Pinrang yang terdiri dari (a) Laporan Realisasi Anggaran (LRA); (b) Laporan Perubahan Saldo Anggaran Lebih (LP SAL); (c) Neraca; (d) Laporan Operasional (LO); (e) Laporan Arus Kas (LAK); (f) Laporan Perubahan Ekuitas (LPE); (g) Catatan atas Laporan Keuangan (CaLK) Tahun Anggaran 2022 sebagaimana terlampir adalah tanggung jawab kami.

Laporan Keuangan tersebut telah disusun berdasarkan Sistem Pengendalian Intern yang memadai, yang isinya telah menyajikan informasi pelaksanaan anggaran, arus kas, posisi keuangan, perubahan saldo anggaran lebih, operasional, serta perubahan ekuitas dan catatan atas laporan keuangan secara layak sesuai dengan Standar Akuntansi Pemerintahan.

Pinrang, 11 Agustus 2023

BUPATI PINRANG



IRWAN HAMID




PEMERINTAH KABUPATEN PINRANG
LAPORAN REALISASI ANGGARAN
UNTUK TAHUN YANG BERAKHIR SAMPAI DENGAN 31 DESEMBER 2022 DAN 2021
AUDITED

DALAM RUPIAH

URAIAN	TA 2022			REALISASI TA 2021
	ANGGARAN	REALISASI	%	
PENDAPATAN DAERAH	1.355.720.774.385,00	1.350.545.415.014,63	99,62	1.272.417.809.811,33
PENDAPATAN ASLI DAERAH	147.850.939.510,00	158.121.561.743,63	106,95	134.066.655.485,33
Pendapatan Pajak Daerah	39.659.864.000,00	42.237.496.794,90	106,49	35.439.158.745,00
Pendapatan Retribusi Daerah	3.588.000.000,00	4.345.482.903,00	121,11	2.558.134.604,00
Pendapatan Hasil Pengl. Kekayaan Daerah yang Dipisahkan	10.656.573.810,00	10.656.573.810,00	100,00	8.170.957.229,00
Lain-Lain Pendapatan Asli Daerah yang Sah	93.946.501.700,00	100.882.008.235,73	107,38	87.898.404.907,33
PENDAPATAN TRANSFER	1.204.156.390.875,00	1.187.107.563.643,00	98,58	1.080.037.694.405,00
Pendapatan Transfer Pemerintah Pusat	1.124.650.643.038,00	1.094.112.715.578,00	97,28	1.006.479.710.276,00
Dana Perimbangan	1.051.938.479.038,00	1.021.668.433.578,00	97,12	909.026.705.876,00
Dana Insentif Daerah (DID)	10.730.536.000,00	10.730.536.000,00	100,00	27.713.245.000,00
Dana Desa	61.981.628.000,00	61.713.746.000,00	99,57	69.739.759.400,00
Pendapatan Transfer Antar Daerah	79.505.747.837,00	92.994.848.065,00	116,97	73.557.984.129,00
Pendapatan Bagi Hasil	69.563.347.837,00	83.164.722.565,00	119,55	59.702.535.129,00
Bantuan Keuangan	9.942.400.000,00	9.830.125.500,00	98,87	13.855.449.000,00
LAIN-LAIN PENDAPATAN YANG SAH	3.713.444.000,00	5.316.289.628,00	143,16	58.313.459.921,00
Pendapatan Hibah	3.713.444.000,00	5.316.289.628,00	143,16	6.084.981.906,00
Lain-lain Pendapatan Sesuai dengan Ketentuan Peraturan Perundang-Undangan	-	-	-	52.228.478.015,00
BELANJA DAERAH	1.271.542.393.804,00	1.199.437.988.472,00	94,33	1.157.651.716.397,00
BELANJA OPERASI	1.037.310.484.333,00	975.908.528.437,00	94,08	1.000.443.815.908,00
Belanja Pegawai	583.406.186.642,00	552.338.843.883,00	94,67	584.646.504.506,00
Belanja Barang dan Jasa	347.045.544.186,00	330.707.702.359,00	95,29	315.506.103.026,00
Belanja Bunga	-	-	-	-
Belanja Hibah	106.858.753.505,00	92.861.982.195,00	86,90	98.231.208.376,00
Belanja Bantuan Sosial	-	-	-	2.060.000.000,00
BELANJA MODAL	227.636.289.179,00	217.366.099.785,00	95,49	155.359.754.689,00
Belanja Modal - Tanah	75.000.000,00	-	-	587.162.945,00
Belanja Modal - Peralatan dan Mesin	74.804.032.250,00	71.197.068.086,00	95,18	43.245.681.385,00
Belanja Modal - Gedung dan Bangunan	63.371.601.534,00	59.987.912.080,00	94,66	20.182.386.564,00
Belanja Modal - Jalan, Irigasi dan Jaringan	88.218.505.395,00	85.216.894.719,00	96,60	90.064.756.265,00
Belanja Modal - Aset Tetap Lainnya	1.016.350.000,00	943.284.900,00	92,81	1.279.767.530,00
Belanja Modal - Aset Lainnya	150.800.000,00	20.940.000,00	13,89	-
BELANJA TAK TERDUGA	6.595.620.292,00	6.163.360.250,00	93,45	1.848.145.800,00
Belanja Tak Terduga	6.595.620.292,00	6.163.360.250,00	93,45	1.848.145.800,00
TRANSFER DAERAH	135.311.872.200,00	130.201.832.151,00	96,22	136.168.429.698,00
BAGI HASIL	4.563.586.400,00	-	-	-
Belanja Bagi Hasil Pajak Daerah Pemerintahan Kabupaten/Kota kepada Pemerintah Desa	4.563.586.400,00	-	-	-
Belanja Bagi Hasil Retribusi Daerah Kabupaten/Kota kepada Pemerintah Desa	-	-	-	-
BANTUAN KEUANGAN	130.748.285.800,00	130.201.832.151,00	99,58	136.168.429.698,00
Belanja Bantuan Keuangan Daerah Provinsi atau Kabupaten/Kota kepada Desa	130.748.285.800,00	130.201.832.151,00	99,58	136.168.429.698,00
JUMLAH BELANJA DAN TRANSFER DAERAH	1.406.854.266.004,00	1.329.639.820.623,00	94,51	1.293.820.146.095,00
SURPLUS/DEFISIT	(51.133.491.619,00)	20.905.594.391,63	(40,88)	(21.402.336.283,67)
PEMBIAYAAN DAERAH	51.133.491.619,00	51.185.571.869,56	100,10	72.535.777.903,23
PENERIMAAN PEMBIAYAAN	51.133.491.619,00	51.185.571.869,56	100,10	72.535.777.903,23
Sisa Lebih Perhitungan Anggaran Tahun Sebelumnya	51.133.491.619,00	51.185.571.869,56	100,10	72.525.777.903,23
Penerimaan Pinjaman Daerah	-	-	-	10.000.000,00
Penerimaan Kembali Pemberian Pinjaman Daerah	-	-	-	-

URAIAN	TA 2022			REALISASI TA 2021
	ANGGARAN	REALISASI	%	
PENGELUARAN PEMBIAYAAN	-	-	-	-
Penyertaan Modal Daerah	-	-	-	-
Pembayaran Cicilan Pokok Utang yang Jatuh Tempo	-	-	-	-
SISA LEBIH/(KURANG) PEMBIAYAAN ANGGARAN - SILPA/(SIKPA)	-	72.091.166.261,19	-	51.133.441.619,56

Catatan atas Laporan Keuangan merupakan bagian yang tidak terpisahkan dari laporan keuangan secara keseluruhan



PINRANG, 11 Agustus 2023
BUPATI PINRANG

[Handwritten Signature]
IRWAN HAMID



PEMERINTAH KABUPATEN PINRANG
LAPORAN PERUBAHAN SALDO ANGGARAN LEBIH
PER 31 DESEMBER 2022 DAN 2021
AUDITED

DALAM RUPIAH

URAIAN	TAHUN	
	2022	2021
Saldo Anggaran Lebih Awal	51.133.491.619,56	72.525.777.903,23
Penggunaan SAL sebagai Penerimaan Pembiayaan Tahun Berjalan	51.185.571.869,56	72.525.777.903,23
Subtotal	(52.080.250,00)	-
Sisa Lebih/(Kurang) Pembiayaan Anggaran (SiLPA/SiKPA)	72.091.166.261,19	51.133.491.619,56
Subtotal	72.039.086.011,19	51.133.491.619,56
Koreksi Kesalahan Pembukuan Tahun Sebelumnya	52.080.250,00	-
Lain - Lain	-	-
Saldo Anggaran Lebih Akhir	72.091.166.261,19	51.133.491.619,56

Catatan atas Laporan Keuangan merupakan bagian yang tidak terpisahkan dari laporan keuangan secara keseluruhan

PINRANG, 11 Agustus 2023
BUPATI PINRANG


IRWAN HAMID





PEMERINTAH KABUPATEN PINRANG
NERACA
PER 31 DESEMBER 2022 DAN 31 DESEMBER 2021
AUDITED


DALAM RUPIAH

URAIAN	TAHUN 2022	TAHUN 2021
ASET	3.111.929.390.815,40	3.051.545.420.208,31
ASET LANCAR	129.917.253.247,59	103.252.929.915,35
Kas dan Setara Kas	72.101.547.205,19	51.320.999.745,56
Kas di Kas Daerah	43.705.512.642,19	37.053.785.775,96
Kas di Bendahara Penerimaan	1.900.000,00	55.403.594,60
Kas di Bendahara Pengeluaran	429.940.288,00	24.306.396,00
Kas di BLUD	27.841.644.753,00	14.019.279.572,00
Kas Dana BOS	60.448.328,00	164.869.248,00
Kas Dana Kapitasi pada FKTP	-	-
Kas Lainnya di Bendahara (Selain BUD)	62.101.194,00	3.355.159,00
Setara Kas	-	-
Piutang	53.969.243.909,28	50.080.765.027,20
Piutang Pajak Daerah	13.963.805.500,20	12.914.152.595,20
Piutang Retribusi Daerah	62.900.000,00	54.800.000,00
Piutang Lain-lain PAD yang Sah	14.540.875.023,08	-
Piutang Transfer Antar Daerah	24.000.568.644,00	26.615.303.871,00
Piutang Lainnya	1.401.094.742,00	10.496.508.561,00
Penyisihan Piutang	(18.405.742.824,88)	(10.691.118.627,88)
Penyisihan Piutang Pendapatan	(17.009.648.082,88)	(6.686.832.256,74)
Penyisihan Piutang Lainnya	(1.396.094.742,00)	(4.004.286.371,14)
Beban Dibayar dimuka	207.619.702,50	1.039.274.935,83
Persediaan	22.044.585.255,50	11.503.008.834,64
Persediaan Barang Pakai Habis	22.044.585.255,50	11.503.008.834,64
INVESTASI JANGKA PANJANG	30.001.459.647,49	30.318.075.852,49
Investasi Non-Permanen	-	-
Investasi dalam Proyek Pembangunan	-	-
Dana Bergulir	3.536.183.110,00	3.536.183.110,00
Penyisihan Investasi Jangka Panjang Non-Permanen	(3.536.183.110,00)	(3.536.183.110,00)
Investasi Permanen	30.001.459.647,49	30.318.075.852,49
Penyertaan Modal Pemerintah Daerah	30.001.459.647,49	30.318.075.852,49
Investasi Permanen Lainnya	-	-
ASET TETAP	2.657.588.044.033,65	2.623.378.395.735,20
Aset Tetap Tanah	494.690.085.435,52	495.501.779.206,52
Aset Tetap Peralatan dan Mesin	535.865.403.034,00	475.805.337.960,50
Aset Tetap Gedung dan Bangunan	1.179.029.363.867,37	1.119.452.587.508,10
Aset Tetap Jalan, Irigasi dan Jaringan	2.147.438.269.243,54	2.045.252.334.819,54
Aset Tetap Lainnya	13.805.774.603,78	12.350.737.415,78
Aset Tetap Konstruksi Dalam Pengerjaan	2.087.295.700,00	6.324.193.213,63
Akumulasi Penyusutan Aset Tetap	(1.715.328.147.850,56)	(1.531.308.574.388,87)
DANA CADANGAN	-	-
Dana Cadangan	-	-

URAIAN	TAHUN 2022	TAHUN 2021
ASET LAINNYA	294.422.633.886,67	294.596.018.705,27
Kemitraan dengan Pihak Ketiga	-	-
Aset Tidak Berwujud	2.531.357.859,20	2.639.377.718,80
Aset Lain - Lain	289.559.370.186,47	291.956.640.986,47
Dana Transfer Treasury Deposit Facility (TDF)	2.331.905.841,00	-
KEWAJIBAN	34.262.277.993,21	19.915.346.004,15
KEWAJIBAN JANGKA PENDEK	34.262.277.993,21	19.915.346.004,15
Utang Perhitungan Pihak Ketiga	10.380.944,00	187.508.126,00
Pendapatan Diterima Dimuka	306.939.268,58	227.941.704,50
Utang Belanja dan Transfer	4.229.113.950,63	5.762.231.889,00
Utang Jangka Pendek Lainnya	29.715.843.830,00	13.737.664.284,65
KEWAJIBAN JANGKA PANJANG	-	-
Utang kepada Pemerintah Pusat	-	-
Utang kepada Lembaga Keuangan Bank (LKB)	-	-
EKUITAS	3.077.667.112.822,19	3.031.630.074.204,16
JUMLAH KEWAJIBAN DAN EKUITAS	3.111.929.390.815,40	3.051.545.420.208,31

Catatan atas Laporan Keuangan merupakan bagian yang tidak terpisahkan dari laporan keuangan secara keseluruhan

PINRANG, 11 Agustus 2023
BUPATI PINRANG



IRWAN HAMID



PEMERINTAH KABUPATEN PINRANG
LAPORAN OPERASIONAL
UNTUK TAHUN YANG BERAKHIR SAMPAI DENGAN 31 DESEMBER 2022 DAN 2021
AUDITED

DALAM RUPIAH

URAIAN	TAHUN 2022	TAHUN 2021	KENAIKAN/ (PENURUNAN)	%
KEGIATAN OPERASIONAL				
PENDAPATAN DAERAH - LO	1.315.073.472.463,80	1.250.316.633.102,78	64.756.839.361,02	5,18
PENDAPATAN ASLI DAERAH - LO	166.257.763.974,88	137.063.132.029,08	29.194.631.945,80	21,30
Pendapatan Pajak Daerah - LO	43.259.216.709,15	36.058.043.565,42	7.201.173.143,73	19,97
Pendapatan Retribusi Daerah - LO	4.353.582.903,00	2.562.634.604,33	1.790.948.298,67	69,89
Pendapatan Hasil Pengl. Kekayaan Daerah yang Dipisahkan - LO	10.661.573.810,00	8.175.957.229,00	2.485.616.581,00	30,40
Lain - Lain Pendapatan Asli Daerah yang Sah - LO	107.983.390.552,73	90.266.496.630,33	17.716.893.922,40	19,63
PENDAPATAN TRANSFER - LO	1.074.009.545.891,00	1.021.537.433.372,00	52.472.112.519,00	5,14
Transfer Pemerintah Pusat	983.629.433.053,00	936.739.950.876,00	46.889.482.177,00	5,01
Dana Perimbangan - LO	972.898.897.053,00	909.026.705.876,00	63.872.191.177,00	7,03
Dana Insentif Daerah (DID) - LO	10.730.536.000,00	27.713.245.000,00	(16.982.709.000,00)	(61,28)
Transfer Antar Daerah	90.380.112.838,00	84.797.482.496,00	5.582.630.342,00	6,58
Pendapatan Bagi Hasil - LO	80.549.987.338,00	70.941.983.496,00	9.608.003.842,00	13,54
Bantuan Keuangan - LO	9.830.125.500,00	13.855.499.000,00	(4.025.373.500,00)	(29,05)
LAIN-LAIN PENDAPATAN DAERAH YANG SAH - LO	74.806.162.597,92	91.716.067.701,70	(16.909.905.103,78)	(18,44)
Pendapatan Hibah - LO	23.704.720.231,92	39.487.589.686,70	(15.782.869.454,78)	(39,97)
Lain - Lain Pendapatan Sesuai dengan Ketentuan Peraturan Perundang - Undangan - LO	51.101.442.366,00	52.228.478.015,00	(1.127.035.649,00)	(2,16)
BEBAN OPERASIONAL	1.256.111.086.645,46	1.232.776.950.369,43	23.334.136.276,03	1,89
Beban Pegawai	552.356.175.914,00	579.616.236.947,00	(27.260.061.033,00)	(4,70)
Beban Barang dan Jasa	395.336.065.213,56	306.912.322.387,39	88.423.742.826,17	28,81
Beban Bunga	-	-	-	-
Beban Hibah	46.374.871.854,00	89.671.093.504,74	(43.296.221.650,74)	(48,28)
Beban Bantuan Sosial	-	2.060.000.000,00	(2.060.000.000,00)	(100,00)
Beban Penyusutan dan Amortisasi	187.005.036.696,14	184.836.280.153,68	2.168.756.542,46	1,17
Beban Penyisihan Piutang	6.550.850.816,76	3.252.347.078,62	3.298.503.738,14	101,42
Beban Transfer	68.488.086.151,00	66.428.670.298,00	2.059.415.853,00	3,10
Beban Lain-Lain	-	-	-	-
SURPLUS/(DEFISIT) DARI KEGIATAN OPERASIONAL	58.962.385.818,34	17.539.682.733,35	41.422.703.084,99	236,17
KEGIATAN NON-OPERASIONAL				
SURPLUS NON-OPERASIONAL - LO	167.412.500,00	13.513.100,00	153.899.400,00	1.138,89
Surplus Penjualan Aset Non-Lancar	167.412.500,00	13.513.100,00	153.899.400,00	1.138,89
Surplus Penyelesaian Kewajiban Jangka Panjang	-	-	-	-
Surplus dari Kegiatan Non-Operasional Lainnya	-	-	-	-
DEFISIT NON-OPERASIONAL - LO	140.238.765,00	3.706.715.502,17	(3.566.476.737,17)	(96,22)
Defisit Penjualan Aset Non-Lancar	140.238.765,00	3.706.715.502,17	(3.566.476.737,17)	(96,22)
Defisit Penyelesaian Kewajiban Jangka Panjang	-	-	-	-
Defisit dari Kegiatan Non-Operasional Lainnya	-	-	-	-
SURPLUS/(DEFISIT) DARI KEGIATAN NON-OPERASIONAL	27.173.735,00	(3.693.202.402,17)	3.720.376.137,17	(100,74)
POS LUAR BIASA				
Pendapatan Luar Biasa	-	-	-	-
Beban Luar Biasa	6.163.360.250,00	1.758.145.800,00	4.405.214.450,00	250,56
SURPLUS/(DEFISIT) DARI POS LUAR BIASA	(6.163.360.250,00)	(1.758.145.800,00)	(4.405.214.450,00)	250,56
SURPLUS/(DEFISIT) - LO	52.826.199.303,34	12.088.334.531,18	40.737.864.772,16	337,00

Catatan atas Laporan Keuangan merupakan bagian yang tidak terpisahkan dari laporan keuangan secara keseluruhan

PINRANG, 11 Agustus 2023
 BUPATI PINRANG

 IRWAN HAMID




PEMERINTAH KABUPATEN PINRANG
LAPORAN ARUS KAS
UNTUK TAHUN YANG BERAKHIR SAMPAI DENGAN 31 DESEMBER 2022 DAN 2021
AUDITED

DALAM RUPIAH

URAIAN	TAHUN 2022	TAHUN 2021
ARUS KAS DARI AKTIVITAS OPERASI		
Arus Masuk Kas		
Pendapatan Pajak Daerah	42.237.496.794,90	35.439.158.745,00
Pendapatan Retribusi Daerah	4.345.482.903,00	2.558.134.604,00
Pendapatan Hasil Pengelolaan Kekayaan Daerah yang Dipisahkan	10.656.573.810,00	8.170.957.229,00
Lain-Lain Pendapatan Asli Daerah yang Sah	100.714.595.735,73	87.881.670.107,33
Dana Perimbangan	1.021.668.433.578,00	909.026.705.876,00
Dana Otonomi Khusus dan Dana Tambahan Infrastruktur	-	-
Dana Keistimewaan	-	-
Dana Insentif Daerah (DID)	10.730.536.000,00	27.713.245.000,00
Dana Desa	61.713.746.000,00	69.739.759.400,00
Pendapatan Bagi Hasil	83.164.722.565,00	59.702.535.129,00
Bantuan Keuangan	9.830.125.500,00	13.855.499.000,00
Pendapatan Hibah	5.316.289.628,00	6.084.981.906,00
Pendapatan Dana Darurat	-	-
Lain-lain Pendapatan Sesuai dengan Ketentuan Peraturan Perundang-Undangan	-	52.228.478.015,00
Jumlah Arus Masuk Kas	1.350.378.002.514,63	1.272.401.125.011,33
Arus Keluar Kas		
Belanja Pegawai	552.338.843.883,00	584.646.504.506,00
Belanja Barang dan Jasa	330.707.702.359,00	315.506.103.026,00
Belanja Bunga	-	-
Belanja Hibah	92.861.982.195,00	98.231.208.376,00
Belanja Bantuan Sosial	-	2.060.000.000,00
Belanja Tak Terduga	6.163.360.250,00	1.848.145.800,00
Bagi Hasil	-	-
Bantuan Keuangan	130.201.832.151,00	136.168.429.698,00
Jumlah Arus Keluar Kas	1.112.273.720.838,00	1.138.460.391.406,00
Arus Kas Bersih dari Aktivitas Operasi	238.104.281.676,63	133.940.733.605,33
ARUS KAS DARI AKTIVITAS INVESTASI		
Arus Masuk Kas		
Penjualan atas Aset Daerah yang Tidak Dipisahkan	167.412.500,00	16.734.800,00
Penjualan atas Aset Lainnya	-	-
Penerimaan Penjualan Investasi Nonpermanen	-	-
Jumlah Arus Masuk Kas	167.412.500,00	16.734.800,00
Arus Keluar Kas		
Pembentukan Dana Cadangan	-	-
Belanja Modal - Tanah	-	587.162.945,00
Belanja Modal - Peralatan dan Mesin	71.197.068.086,00	43.245.681.385,00
Belanja Modal - Gedung dan Bangunan	59.987.912.080,00	20.182.386.564,00
Belanja Modal - Jalan, Irigasi dan Jaringan	85.216.894.719,00	90.064.756.265,00
Belanja Modal - Aset Tetap Lainnya	943.284.900,00	1.279.767.530,00
Belanja Modal - Aset Lainnya	20.940.000,00	-
Penyertaan Modal Pemerintah Daerah	-	-
Pengeluaran Pembelian Investasi Nonpermanen	-	-
Jumlah Arus Keluar Kas	217.366.099.785,00	155.359.754.689,00
Arus Kas Bersih dari Aktivitas Investasi	(217.198.687.285,00)	(155.343.019.889,00)
ARUS KAS DARI AKTIVITAS PENDANAAN		
Arus Masuk Kas		
Penerimaan Pinjaman Daerah	-	10.000.000,00
Penerimaan Kembali Pemberian Pinjaman Daerah	-	-
Jumlah Arus Masuk Kas	-	10.000.000,00
Arus Keluar Kas		
Pembayaran Cicilan Pokok Utang yang Jatuh Tempo	-	-
Pemberian Pinjaman Daerah	-	-
Pembayaran Utang Jangka Panjang Lainnya	-	-
Jumlah Arus Keluar Kas	-	-
Arus Kas Bersih dari Aktivitas Pendanaan	-	10.000.000,00

URAIAN	TAHUN 2022	TAHUN 2021
ARUS KAS DARI AKTIVITAS TRANSITORIS		
Arus Masuk Kas		
Penerimaan Perhitungan Fihak Ketiga (PFK)	53.746.166.470,60	73.164.449.982,00
Penerimaan Kembali Uang Persediaan dari Bend. Pengeluaran	-	-
Kiriman Uang Masuk	-	-
Jumlah Arus Masuk Kas	53.746.166.470,60	73.164.449.982,00
Arus Keluar Kas		
Pembayaran Perhitungan Fihak Ketiga (PFK)	53.923.293.652,60	73.027.166.079,64
Pemberian Kembali Uang Persediaan kepada Bend. Pengeluaran	-	-
Kiriman Uang Keluar	-	-
Jumlah Arus Keluar Kas	53.923.293.652,60	73.027.166.079,64
Arus Kas Bersih dari Aktivitas Transitoris	(177.127.182,00)	137.283.902,36
Kenaikan / (Penurunan) Kas	20.728.467.209,63	(21.255.002.381,31)
Saldo Awal Kas	51.320.999.745,56	72.576.002.126,87
Koreksi SILPA Tahun Lalu	52.080.250,00	-
Kas Lainnya di Bendahara (Selain BUD) - Terkait PFK	-	-
Saldo Akhir Kas	72.101.547.205,19	51.320.999.745,56

Catatan atas Laporan Keuangan merupakan bagian yang tidak terpisahkan dari laporan keuangan secara keseluruhan



PINRANG, 11 Agustus 2023
BUPATI PINRANG

[Handwritten Signature]
IRWAN HAMID



PEMERINTAH KABUPATEN PINRANG
LAPORAN PERUBAHAN EKUITAS
UNTUK TAHUN YANG BERAKHIR SAMPAI DENGAN 31 DESEMBER 2022 DAN 2021
AUDITED

DALAM RUPIAH

URAIAN	TAHUN	
	2022	2021
Ekuitas Awal	3.031.630.074.204,16	2.979.110.448.249,36
Surplus/(Defisit) LO	52.826.199.303,34	12.088.334.531,18
Dampak Kumulatif Perubahan Kebijakan/Kesalahan Mendasar:	(6.789.160.685,31)	40.431.291.423,62
Koreksi Nilai Ekuitas Awal Piutang	(620.408.016,00)	(30.138.773,00)
Koreksi Nilai Ekuitas Awal Beban Dibayar Dimuka		
Koreksi Nilai Ekuitas Awal Persediaan	393.996.611,61	546.485.074,39
Koreksi Ekuitas - Aset Lancar	52.080.250,00	-
Koreksi Ekuitas - Investasi	(176.377.440,00)	-
Koreksi Ekuitas - Aset Tetap	(6.098.739.196,53)	41.886.399.370,00
Koreksi Ekuitas - Aset Lainnya	-	(2.120.809.500,00)
Koreksi Ekuitas - Kewajiban	(214.453.889,00)	(1.197.264.488,00)
Koreksi Nilai Ekuitas Awal Penyisihan Piutang	(1.163.773.380,24)	0,03
Koreksi Nilai Ekuitas Awal Pendapatan	-	(152.008.000,00)
Koreksi Nilai Ekuitas Awal Akumulasi Penyusutan Aset Tetap	1.038.514.374,85	1.498.627.740,20
Koreksi Nilai Ekuitas Awal Akumulasi Penyusutan Aset Lainnya	-	-
Koreksi Ekuitas - Lainnya	-	-
Ekuitas Akhir	3.077.667.112.822,19	3.031.630.074.204,16

Catatan atas Laporan Keuangan merupakan bagian yang tidak terpisahkan dari laporan keuangan secara keseluruhan

PINRANG, 11 Agustus 2023
BUPATI PINRANG


IRWAN HAMID