



LAPORAN KEUANGAN



**BADAN PENGELOLAAN
KEUANGAN
DAN PENDAPATAN DAERAH
KABUPATEN PINRANG
PER 31 DESEMBER 2021**

DAFTAR ISI

Uraian	Hal.
Daftar Isi	i
Kata Pengantar	iii
Pernyataan Tanggung Jawab	iv
Neraca	1
Laporan Realisasi Anggaran	1
Laporan Operasional	1
Laporan Perubahan Ekuitas	1
 Bab I Pendahuluan	
1.1 Maksud dan Tujuan Penyusunan Laporan Keuangan	1
1.2 Landasan Hukum Penyusunan Laporan Keuangan	1
1.3 Sistematika Penulisan Catatan Atas Laporan Keuangan	4
 Bab II Ekonomi Makro, Kebijakan Keuangan dan Pencapaian Target Kinerja APBD	
2.1 Ekonomi Makro	6
2.2 Kebijakan Keuangan	7
2.3 Indikator Pencapaian Target Kinerja APBD	8
 Bab III Ikhtisar Pencapaian Kinerja Keuangan	
3.1 Ikhtisar Realisasi Pencapaian Target Kinerja Keuangan	9
3.2 Hambatan dan Kendala yang Ada Dalam Pencapaian Target yang Telah Ditetapkan	11
 Bab IV Kebijakan Akuntansi	
4.1 Entitas Pelaporan dan Entitas Akuntansi Keuangan Daerah	12
4.2 Basis Akuntansi yang Mendasari Penyusunan Laporan Keuangan	12
4.3 Basis Pengukuran yang Mendasari Penyusunan Laporan Keuangan	13
4.4 Penerapan Kebijakan Akuntansi Berkaitan Dengan Ketentuan yang Ada Dalam Standar Akuntansi Pemerintahan	13
 Bab V Penjelasan Pos-pos Laporan Keuangan	
5.1 Rincian dan Penjelasan masing-masing Pos-pos Neraca	55
5.1.1 Aset Lancar	55
5.1.2 Investasi Jangka Panjang	58
5.1.3 Aset Tetap	58
5.1.4 Aset Lainnya	61
5.1.5 Kewajiban	65
5.1.6 Ekuitas	67

5.2	Penjelasan Pos-pos Laporan Realisasi Anggaran	66
5.2.1.	Pendapatan Asli Daerah	67
5.2.2.	Pendapatan Transfer	67
5.2.3.	Lain-lain Pendapatan yang Sah	67
5.2.4.	Belanja Operasi	67
5.2.5.	Belanja Modal	69
5.2.6.	Belanja Tidak Terduga	70
5.2.7	Transfer	70
5.2.8	Pembiayaan	70
5.3	Penjelasan Pos-pos Laporan Operasional	70
5.3.1.	Pendapatan – LO dari kegiatan operasional.....	70
5.3.2.	Beban dari kegiatan operasional	71
5.3.3.	Surplus/defisit dari kegiatan non operasional	71
5.3.4.	Pos Luar Biasa	72
5.3.5.	Surplus/defisit – LO	72
5.4	Penjelasan Pos-pos Laporan Perubahan Ekuitas	72
5.4.1.	Ekuitas Awal	73
5.4.2.	Surplus / Defisit – LO	73
5.4.3.	Dampak Kumulatif Perubahan Kebijakan / Kesalahan Mendasar	73
5.4.4.	Ekuitas Akhir	74
5.5	Pengungkapan atas pos-pos Aset dan Kewajiban yang timbul sehubungan dengan Penerapan Basis AkruaI atas Pendapatan dan Belanja dan Rekonsiliasinya dengan Penerapan Basis Kas, untuk Entitas Pelaporan yang menggunakan Basis AkruaI	74
Bab VI	Penjelasan atas Informasi - Informasi Non Keuangan	78
Bab VII	Penutup	79
Lampiran – Lampiran :		

KATA PENGANTAR

Berkat Rahmat dari ALLAH SWT, sehingga penyusunan Laporan Keuangan Badan Pengelolaan Keuangan dan Pendapatan Daerah Kabupaten Pinrang per 31 Desember 2021 dapat terlaksana secara tepat waktu sesuai ketentuan peraturan perundang-undangan yang berlaku.


Selaku Badan Pengelolaan Keuangan dan Pendapatan Daerah Kabupaten Pinrang, kami merasa bersyukur karena Laporan Keuangan Badan Pengelolaan Keuangan dan Pendapatan Daerah Kabupaten Pinrang per 31 Desember 2021 telah disusun dengan berbasis akrual sesuai amanah Peraturan Pemerintah Nomor 71 Tahun 2010 tentang Standar Akuntansi Pemerintahan serta Peraturan Menteri Dalam Negeri Nomor 64 Tahun 2013 tentang Penerapan Standar Akuntansi Pemerintahan Berbasis Akrual Pada Pemerintah Daerah. Penyusunan Laporan Keuangan ini merupakan media pertanggungjawaban pelaksanaan APBD Kabupaten Pinrang Tahun Anggaran 2021.

Penerbitan laporan keuangan ini diharapkan dapat memberikan motivasi yang lebih baik terhadap peningkatan pengelolaan keuangan daerah secara profesional, transparan, partisipatif, dan akuntabel, sebagai bagian tidak terpisahkan dari terwujudnya "Good Governance and Clean Government." Informasi yang disajikan dalam Laporan Keuangan ini, diharapkan dapat memberikan gambaran kepada semua pihak yang berkepentingan bahwa Badan Pengelolaan Keuangan dan Pendapatan Daerah Kabupaten Pinrang telah berupaya mewujudkan tata kelola pemerintahan yang baik khususnya pengelolaan keuangan daerah yang transparan, akuntabel dan partisipatif.

Akhirnya tak lupa kami menyampaikan terima kasih dan penghargaan kepada segenap pihak yang telah berpartisipasi dalam penyusunan laporan keuangan ini.

Pinrang, 13 Juni 2022

Kepala Badan Pengelolaan Keuangan
dan Pendapatan Daerah


AGURHAN SE, Ak. MM
Pangkat : Pembina TK.1
NIP : 1971081220033121001



PEMERINTAH KABUPATEN PINRANG
BADAN PENGELOLAAN KEUANGAN DAN PENDAPATAN DAERAH
Jln. Bintang No. 1 Telp. (0421) 923 658
PINRANG 91212


PERNYATAAN TANGGUNG JAWAB

Laporan Keuangan SKPD Badan Pengelolaan Keuangan dan Pendapatan Daerah Kabupaten Pinrang yang terdiri dari (a) Laporan Realisasi Anggaran; (b) Neraca; (c) Laporan Operasional; (d) Laporan Perubahan Ekuitas; dan (e) Catatan Atas Laporan Keuangan Tahun Anggaran 2021 sebagaimana terlampir adalah tanggung jawab kami.

Laporan Keuangan tersebut telah disusun berdasarkan Sistem Pengendalian Intern yang memadai dan isinya telah menyajikan informasi pelaksanaan anggaran, posisi keuangan dan catatan atas laporan keuangan secara layak sesuai dengan Standar Akuntansi Pemerintahan.

Pinrang, 13 Juni 2022

Kepala Badan Pengelolaan Keuangan
dan Pendapatan Daerah


AGURHAN, SE, Ak, M.M. P.
Pangkat : Pembina TK.I
NIP : 1971081220033121001



PEMERINTAH KABUPATEN PINRANG

BERACA

BULAN DESEMBER TAHUN 2021

Badan Pengolahan Keuangan dan Pendapatan Daerah

KODE	URAIAN	2021	2020	%	2021/2020
1	ASET LANCAR	76,337,331,380.03	83,116,309,662.84	91.83	-7,779,078,282.81
1.01	Kas dan Setor Kas	51,113,609,376.36	59,639,737,116.22	85.54	-8,526,127,739.86
1.01.01	Kas di Kas Daerah	31,054,785,775.96	39,639,639,344.23	78.36	-8,584,853,568.27
1.01.02	Kas di Bendahara Pemertanian	23,881,393.69	32,284,000.00	74.34	-8,402,606.31
1.01.03	Kas di Bendahara Pengeluaran	6,177,829.69	7,715,097.59	79.97	-1,537,267.90
1.01.04	Kas Dana Baku	0.00	0.00	0.00	0.00
1.01.05	Kas Lainnya	0.00	0.00	0.00	0.00
1.02	Piutang Pajak Daerah	11,814,153,581.30	11,289,586,314.26	104.66	524,567,267.04
1.02.01	Piutang Pajak Hotel	148,311,234.00	164,436,876.50	90.26	-16,125,642.50
1.02.02	Piutang Pajak Restoran	49,621,869.20	49,528,568.20	101.22	93,301.00
1.02.03	Piutang Pajak Hiburan	30,381,294.00	57,788,474.00	52.58	-27,407,180.00
1.02.04	Piutang Pajak Reklame	54,651,791.00	61,234,364.00	89.26	-6,582,573.00
1.02.05	Piutang Pajak Mineral Bukan Logam dan Batuan	113,006,813.00	116,675,181.00	96.86	-3,668,368.00
1.02.06	Piutang Pajak Bumi dan Bangunan Pedesaan dan Perkotaan (PBBP2)	12,498,168,082.00	11,839,465,147.00	105.58	658,702,935.00
1.02.07	Piutang Lain-lain PAD yang Sub	36,900,000.00	36,900,000.00	100.00	0.00
1.02.08	Piutang Hasil Penjualan BMD yang Telah Dipisahkan	36,900,000.00	36,900,000.00	100.00	0.00
1.02.09	Piutang Transfer Antar Daerah	26,615,303,871.00	15,375,853,504.00	173.49	11,239,450,367.00
1.02.10	Piutang Bagi Hasil	26,615,303,871.00	15,375,853,504.00	173.49	11,239,450,367.00
1.02.11	Piutang Lainnya	1,396,094,742.00	1,401,094,742.00	99.64	-4,999,999.00
1.02.12	Bagian Lancar Tagihan Jangka Panjang	919,555,942.00	929,555,942.00	98.93	-9,999,999.00
1.02.13	Bagian Lancar Tagihan Pinjaman Jangka Panjang	476,536,800.00	471,536,800.00	101.04	4,999,999.00
1.03	Penyisihan Piutang	-8,047,931,898.73	-6,634,707,890.59	121.30	-1,413,224,008.14
1.03.01	Penyisihan Piutang Pendapatan	-6,875,112,236.73	-4,657,088,146.59	147.84	-2,218,024,090.14
1.03.02	Penyisihan Piutang Lainnya	-1,172,819,742.00	-1,377,619,742.00	85.14	2,054,899.00
1.04	Persediaan	207,403,000.00	218,048,000.00	94.67	-10,645,000.00
1.04.01	Barang Pokok Habis	207,403,000.00	218,048,000.00	94.67	-10,645,000.00
1.5	INVESTASI JANGKA PANJANG	30,318,075,852.49	30,318,075,852.49	100.00	0.00
1.5.01	Investasi Jangka Panjang Non Permanen	0.00	0.00	0.00	0.00
1.5.01.01	Investasi kepada Badan Usaha Milik Daerah	0.00	0.00	0.00	0.00
1.5.01.02	Investasi Jangka Panjang Permanen	30,318,075,852.49	30,318,075,852.49	100.00	0.00
1.5.01.03	Penyertaan Modal	30,318,075,852.49	30,318,075,852.49	100.00	0.00
1.6	ASET TETAP	5,966,313,196.37	6,100,908,031.13	97.79	-134,594,834.76
1.6.01	Tanah	0.00	0.00	0.00	0.00
1.6.01.01	Tanah	0.00	0.00	0.00	0.00
1.6.02	Peralatan dan Mesin	5,620,143,000.00	6,028,600,707.00	93.23	-408,457,707.00
1.6.02.01	Alat Besor	0.00	0.00	0.00	0.00
1.6.02.02	Alat Angkutan	1,131,435,000.00	1,253,155,000.00	90.32	-121,720,000.00
1.6.02.03	Alat Bangkai dan Alat Ukur	154,000,000.00	147,000,000.00	104.76	7,000,000.00
1.6.02.04	Alat Kantor dan Ratusir Tangga	2,189,218,500.00	2,315,143,707.00	94.56	-125,925,207.00
1.6.02.05	Alat Studio, Komunikasi, dan Perekam	156,500,000.00	132,500,000.00	118.11	24,000,000.00
1.6.02.06	Komputer	1,983,889,500.00	2,296,800,000.00	86.42	-312,910,500.00
1.6.02.07	Peralatan Olahraga	5,000,000.00	5,000,000.00	100.00	0.00
1.6.03	Tanah dan Bangunan	5,647,295,200.00	5,902,613,000.00	95.68	-255,317,800.00
1.6.03.01	Bangunan Gedung	5,647,295,200.00	5,902,613,000.00	95.68	-255,317,800.00
1.6.04	Akumulasi Penyusutan	-5,301,125,003.43	-5,520,308,575.87	96.03	219,183,572.44
1.6.04.01	Akumulasi Penyusutan Peralatan dan Mesin	-4,722,840,413.00	-5,029,138,309.43	93.91	306,297,896.43
1.6.04.02	Akumulasi Penyusutan Gedung dan Bangunan	-178,184,590.74	-491,169,266.44	36.28	312,984,675.70
1.6.05	ASET LABAYRA	1,187,504,504.99	1,084,133,176.53	109.54	103,371,328.46
1.6.05.01	Tagihan Jangka Panjang	0.00	0.00	0.00	0.00
1.6.05.02	Tagihan Ganti Rugi Daerah	0.00	0.00	0.00	0.00
1.6.06	Kas Tidak Berwujud	3,803,191,000.00	3,803,191,000.00	100.00	0.00
1.6.06.01	Kas Tidak Berwujud	3,803,191,000.00	3,803,191,000.00	100.00	0.00
1.6.07	Kas Lain-lain	108,763,500.00	138,883,176.53	78.33	29,120,376.53
1.6.08	Kas Lain-lain	108,763,500.00	138,883,176.53	78.33	29,120,376.53



PEMERINTAH KABUPATEN PINRANG

NERACA

BULAN DESEMBER TAHUN 2021

Badan Pengelolaan Keuangan dan Pendapatan Daerah

NOUR	URAIAN	2021	2020	%	2020
1.3.01	Akumulasi Amortisasi Aset Tidak Berwujud	-1.846.340.200,00	-1.861.928.000,00	36,29	-364.311.200,00
1.3.03.01	Akumulasi Amortisasi Aset Tidak Berwujud	-1.846.340.200,00	-1.861.928.000,00	36,29	-364.311.200,00
	TOTAL ASET	107.709.284.996,09	120.619.610.717,79	-10,70	-12.910.325.721,70
2.5	KEWAJIBAN JANGKA PENDEK	343.047.774,83	161.925.257,23	111,86	181.122,517,60
2.5.01	Utang Parkironggot Pihak Ketiga (PPK)	184.151.967,00	0,00		184.151.967,00
2.5.01.01	Utang PPh Pasal	184.151.967,00	0,00		184.151.967,00
2.5.03	Pendapatan Ditunda Ditunda	155.375.037,83	149.687.677,23	3,80	5.687.360,60
2.5.03.01	Sesisa Kelebihan Pembayaran Dori Pihak III	155.375.037,83	149.687.677,23	3,80	5.687.360,60
2.5.06	Utang Belanja	-6.718.010,00	2.000.000,00	> 999	-8.718.010,00
2.5.06.01	Utang Belanja Pegawai	-7.312.500,00	0,00		-7.312.500,00
2.5.06.02	Utang Belanja Barang dan Jasa	594.490,00	0,00		594.490,00
2.5.06.08	Utang Belanja Modal Gedung dan Bangunan	0,00	2.000.000,00	> 999	-2.000.000,00
2.5.07	Utang Jangka Pendek Lainnya	10.237.780,00	10.237.780,00	0,00	0,00
2.5.07.03	Utang Kelebihan Pembayaran Lain-Lain-Pendapatan Daerah yang Sub	10.237.780,00	10.237.780,00	0,00	0,00
	TOTAL KEWAJIBAN	343.047.774,83	161.925.257,23	111,86	181.122,517,60
3.1	EKUITAS	107.366.237.221,26	120.457.685.460,55	-10,87	-13.091.448.239,29
3.1.01	Ekuitas	1.091.831.961.239,26	120.457.685.460,55	806,40	971.374.275.798,71
3.1.01.01	Ekuitas	120.457.685.460,55	120.457.685.460,55	0,00	0,00
3.1.01.02	Surplus/Defisit-LO	971.374.275.798,71	0,00		971.374.275.798,71
3.1.03	Ekuitas untuk Dikonolidasikan	-984.465.724.038,00	0,00		-984.465.724.038,00
3.1.03.01	BK PPKD	-984.465.724.038,00	0,00		-984.465.724.038,00
	TOTAL EKUITAS	107.366.237.221,26	120.457.685.460,55	-10,87	-13.091.448.239,29
	TOTAL KEWAJIBAN + EKUITAS	107.709.284.996,09	120.619.610.717,80	-10,70	-12.910.325.721,70

Pinrang,
Pengguna Anggaran
A. J. R. H. A. S. E. Ak.
Nip : 197108121003121001



PEMERINTAH KABUPATEN PINRANG
LAPORAN REALISASI ANGGARAN PENDAPATAN DAN BELANJA DAERAH
BULAN DESEMBER TAHUN 2021
Basis Pengeluaran Keuangan dan Pendapatan Daerah

KETERANGAN	LOKASI	ANGGARAN	REALISASI	%	SELISIR
4.1	PENDAPATAN ASLI DAERAH (PAD)	43,334,386,791.71	49,381,388,889.33	113.73	6,047,002,097.62
4.1.01	Pajak Daerah	58,786,364,888.00	33,439,158,143.00	56.90	-25,347,206,745.00
4.1.01.01	Pajak Bumi	116,000,000.00	171,769,211.89	147.65	55,769,211.89
4.1.01.02	Pajak Kendaraan	1,175,000,000.00	1,747,999,888.00	148.76	572,999,888.00
4.1.01.03	Pajak Hiburan	12,100,000.00	8,687,270.00	71.81	-3,412,730.00
4.1.01.04	Pajak Reklamasi	192,600,000.00	318,711,484.00	165.48	126,111,484.00
4.1.01.05	Pajak Pertambangan Lain	15,239,864,000.00	17,434,249,464.00	114.49	2,194,385,464.00
4.1.01.06	Pajak Mineral Bukan Logam dan Batuan	600,000,000.00	856,109,343.00	142.68	256,109,343.00
4.1.01.07	Pajak Hasil dan Keuntungan Perdagangan dan Perikanan (PPHPT)	8,541,500,000.00	8,585,842,279.00	100.52	44,342,279.00
4.1.01.08	Bea Perolehan Hak Atas Tanah dan Bangunan (BPHTB)	4,612,500,000.00	6,315,819,689.00	136.90	1,703,319,689.00
4.1.01.09	Hasil Penghasilan Kekayaan Daerah yang Dipisahkan	8,343,822,795.71	8,170,957,229.00	97.93	-172,865,566.71
4.1.01.10	Bagian Laba yang Dibagikan kepada Pemerintah Daerah (Dividen) atas Perusahaan Modal pada BUMD	8,343,822,795.71	8,170,957,229.00	97.93	-172,865,566.71
4.1.04	Lain-lain PAD yang Sah	6,400,000,000.00	5,671,472,095.33	88.62	-728,527,904.67
4.1.04.01	Hasil Penghasilan BUMD yang Tidak Dipisahkan	0.00	16,734,800.00		16,734,800.00
4.1.04.02	Insentif Guru	3,000,000,000.00	2,156,446,009.00	71.88	-843,553,991.00
4.1.04.03	Pendapatan Bangun	2,500,000,000.00	1,856,734,138.25	74.27	-643,265,861.75
4.1.04.04	Penerimaan atas Tuntutan Ganti Rugi/Korupsi Keuangan Daerah	900,000,000.00	1,193,219,548.48	132.58	293,219,548.48
4.1.04.05	Pendapatan Denda Pajak Daerah	0.00	353,056,137.00		353,056,137.00
4.1.04.06	Pendapatan Zakat, Infak, Shadaqah, dan Wakaf	0.00	95,281,462.00		95,281,462.00
4.2	PENDAPATAN TRANSFER	1,097,176,113,875.00	1,080,037,744,405.00	98.44	-17,138,369,470.00
4.2.01	Pendapatan Transfer Pemerintah Pusat	1,815,592,966,000.00	1,806,479,710,276.00	99.56	-9,113,255,724.00
4.2.01.01	Dana Perimbangan	917,655,785,000.00	909,026,705,876.00	99.06	-8,629,079,124.00
4.2.01.02	Dana Insentif Daerah (DID)	27,711,345,000.00	27,711,345,000.00	100.00	0.00
4.2.01.03	Dana Desa	70,223,830,000.00	69,739,789,400.00	99.31	-484,040,600.00
4.2.02	Pendapatan Transfer Antar Daerah	81,383,153,875.00	73,558,034,129.00	90.38	-7,825,119,746.00
4.2.02.01	Pendapatan Bagi Hasil	60,877,153,875.00	59,702,535,129.00	97.91	-1,174,618,746.00
4.2.02.02	Bantuan Keuangan	20,506,000,000.00	13,855,499,000.00	67.57	-6,650,501,000.00
4.3	LAIN-LAIN PENDAPATAN DAERAH YANG SAH	64,855,982,062.00	58,313,459,921.00	89.91	-6,542,522,141.00
4.3.01	Pendapatan Hibah	4,863,444,000.00	5,084,981,906.00	125.12	221,537,906.00
4.3.01.01	Pendapatan Hibah dari Pemerintah Pusat	4,863,444,000.00	5,084,981,906.00	125.12	221,537,906.00
4.3.02	Lain-lain Pendapatan Sesuai dengan Ketentuan Peraturan Perundang-Undangan	59,992,538,062.00	53,228,478,015.00	87.06	-6,764,060,047.00
4.3.02.01	Lain-lain Pendapatan	59,992,538,062.00	53,228,478,015.00	87.06	-6,764,060,047.00
Jumlah Pendapatan		1,207,566,082,730.71	1,187,632,792,395.33	98.35	-19,933,290,335.38
5.1	BELANJA OPERASI	35,509,914,544.00	34,951,836,755.00	98.43	-558,077,789.00
5.1.01	Belanja Pegawai	26,965,328,544.00	26,825,934,623.00	99.48	-139,393,921.00
5.1.01.01	Belanja Gaji dan Tunjangan ASN	23,420,912,344.00	23,864,850,864.00	101.90	443,938,520.00
5.1.01.02	Belanja Tambahan Penghasilan ASN	2,004,888,000.00	1,548,660,000.00	77.24	-456,228,000.00
5.1.01.03	Tambahan Penghasilan berdasarkan Pertimbangan Objektif Lainnya ASN	1,539,528,200.00	1,412,423,159.00	91.74	-127,105,041.00
5.1.02	Belanja Barang dan Jasa	8,544,586,000.00	8,125,892,132.00	95.10	-418,693,868.00
5.1.02.01	Belanja Barang	1,917,087,000.00	1,828,103,318.00	95.36	-88,983,682.00
5.1.02.02	Belanja Jasa	5,647,575,000.00	5,371,224,702.00	95.11	-276,350,298.00
5.1.02.03	Belanja Pemeliharaan	178,450,000.00	174,918,000.00	98.02	-3,532,000.00
5.1.02.04	Belanja Perjalanan Dinas	801,474,000.00	751,546,112.00	93.77	-49,927,888.00
5.1.03	Belanja Bangunan	0.00	0.00		0.00
5.1.03.01	Belanja Bangun Bangunan Pinjaman kepada Pemerintah Pusat	0.00	0.00		0.00
5.2	BELANJA MODAL	1,006,210,700.00	1,000,768,760.00	99.46	-5,441,940.00
5.2.01	Belanja Modal Tanah	50,000,000.00	49,873,860.00	99.75	-126,140.00
5.2.01.01	Belanja Modal Tanah	0.00	49,873,860.00		49,873,860.00



PEMERINTAH KABUPATEN PINRANG
LAPORAN REALISASI ANGGARAN PENDAPATAN DAN BELANJA DAERAH
BULAN DESEMBER TAHUN 2021

Badan Pengelolaan Keuangan dan Pendapatan Daerah

KODE	UWAI	ANGGARAN	REALISASI	%	REKONSTRUKSI
5.2.01.00	Belanja Modal Tanah Baku	30.000.000.00	0.00	0.00	30.000.000.00
5.2.02	Belanja Modal Perbaikan dan Merem	179.239.500.00	179.239.500.00	99.75	1.990.000.00
5.2.02.00	Belanja Modal Asst Bangkai dan Asst Ukur	7.000.000.00	7.000.000.00	100.00	0.00
5.2.02.01	Belanja Modal Asst Bangkai dan Asst Ukur	142.739.500.00	142.739.500.00	100.00	0.00
5.2.02.02	Belanja Modal Asst Bangkai dan Asst Ukur	17.000.000.00	17.000.000.00	100.00	0.00
5.2.02.03	Belanja Modal Asst Bangkai dan Asst Ukur	212.000.000.00	212.000.000.00	99.99	0.00
5.2.02.04	Belanja Modal Asst Bangkai dan Asst Ukur	56.971.200.00	56.971.200.00	99.99	0.00
5.2.02.05	Belanja Modal Asst Bangkai dan Asst Ukur	56.971.200.00	56.971.200.00	99.99	0.00
5.2.02.06	Belanja Modal Asst Bangkai dan Asst Ukur	520.000.000.00	517.975.000.00	99.61	2.025.000.00
5.2.02.07	Belanja Modal Asst Bangkai dan Asst Ukur	520.000.000.00	517.975.000.00	99.61	2.025.000.00
5.3	BELANJA TIDAK TERDUGA	4.158.713.405.00	3.848.145.800.00	92.44	2.310.567.607.00
5.3.01	Belanja Tidak Terduga	4.158.713.405.00	3.848.145.800.00	92.44	2.310.567.607.00
5.3.01.01	Belanja Tidak Terduga	4.158.713.405.00	3.848.145.800.00	92.44	2.310.567.607.00
5.4	BELANJA TRANSFER	69.326.870.500.00	66.428.670.298.00	95.82	2.898.200.202.00
5.4.01	Belanja Bagi Hasil	1.710.265.000.00	0.00	0.00	1.710.265.000.00
5.4.01.01	Belanja Bagi Hasil Pajak Daerah Kepada Pemerintah Kabupaten/Kota dan Desa	1.710.265.000.00	0.00	0.00	1.710.265.000.00
5.4.02	Belanja Bantuan Keuangan	67.616.605.500.00	66.428.670.298.00	98.24	1.187.935.202.00
5.4.02.01	Belanja Bantuan Keuangan Daerah Provinsi atau Kabupaten/Kota kepada Desa	67.616.605.500.00	66.428.670.298.00	98.24	1.187.935.202.00
	JUMLAH BELANJA	110.001.799.149.00	104.231.412.613.00	94.75	5.770.386.536.00
	SURPLUS / DEFISIT	1.097.564.383.81.77	1.083.401.379.782.33		
6.1	PENERIMAAN PEMBIAYAAN	72.525.777.903.23	72.535.777.903.23	100.01	-10.000.000.00
6.1.01	Sisa Lebih Perhitungan Anggaran Tahun Sebelumnya	72.525.777.903.23	72.525.777.903.23	100.00	0.00
6.1.01.01	Penghematan Belanja	72.525.777.903.23	72.525.777.903.23	100.00	0.00
6.1.01.02	Penerimaan Pinjaman Daerah	0.00	10.000.000.00		-10.000.000.00
6.1.01.03	Pinjaman Daerah dari Pemerintah Pusat	0.00	10.000.000.00		-10.000.000.00
	PEMBIAYAAN NETTO	72.525.777.903.23	72.535.777.903.23		
	SISA LEBIH PEMBIAYAAN ANGGARAN (SILPA)	1.170.090.161.483.00	1.155.937.157.885.56		

Pinrang, 13 JUNI 2022

Pengelola Anggaran

[Signature]
AGURHAN, S.E., Ak.
 Nip : 19710812003121001



PEMERINTAH KABUPATEN PINRANG
LAPORAN OPERASIONAL
BULAN DESEMBER TAHUN 2021
 Badan Pengelolaan Keuangan dan Pembangunan Daerah

KODE	URAIAN	2021	2020	%	2021/2020
REKUTASI OPERASI					
5.5	PENDANTARAN ANTI KORUPSI (PAK) LG	89,898,728,009.75	0.00		89,898,728,009.75
5.1.00	Pajak Umum LG	36,608,843,563.84	0.00		36,608,843,563.84
5.1.01.00	Pajak Umum LG	103,244,373.00	0.00		103,244,373.00
5.1.01.00.01	Pajak Umum LG	103,244,373.00	0.00		103,244,373.00
5.1.01.00.01.0001	Pajak Umum LG	103,244,373.00	0.00		103,244,373.00
5.1.01.01	Pajak Reklamasi LG	1,748,102,790.00	0.00		1,748,102,790.00
5.1.01.01.01	Pajak Reklamasi dan Sepertinya LG	1,618,860,816.00	0.00		1,618,860,816.00
5.1.01.01.01.0001	Pajak Reklamasi dan Sepertinya LG	1,618,860,816.00	0.00		1,618,860,816.00
5.1.01.01.01	Pajak Reklamasi dan Sepertinya LG	329,241,970.00	0.00		329,241,970.00
5.1.01.01.01.0001	Pajak Reklamasi dan Sepertinya LG	329,241,970.00	0.00		329,241,970.00
5.1.01.00	Pajak Hiburan LG	1,240,000.00	0.00		1,240,000.00
5.1.01.00.01	Pajak Hiburan Kesenian/Musik/Tari Budaya LG	1,240,000.00	0.00		1,240,000.00
5.1.01.00.01.0001	Pajak Hiburan Kesenian/Musik/Tari Budaya LG	1,240,000.00	0.00		1,240,000.00
5.1.01.00	Pajak Hiburan LG	328,400,930.42	0.00		328,400,930.42
5.1.01.00.01	Pajak Hiburan Kesenian/Musik/Tari Budaya LG	368,546,825.42	0.00		368,546,825.42
5.1.01.00.01.0001	Pajak Hiburan Kesenian/Musik/Tari Budaya LG	368,546,825.42	0.00		368,546,825.42
5.1.01.00.02	Pajak Hiburan Lain LG	56,605,375.00	0.00		56,605,375.00
5.1.01.00.02.0001	Pajak Hiburan Lain LG	56,605,375.00	0.00		56,605,375.00
5.1.01.00.02	Pajak Hiburan Lain LG	1,248,730.00	0.00		1,248,730.00
5.1.01.00.02.0001	Pajak Hiburan Lain LG	1,248,730.00	0.00		1,248,730.00
5.1.01.10	Pajak Penerangan Jalan LG	17,434,349,664.00	0.00		17,434,349,664.00
5.1.01.10.01	Pajak Penerangan Jalan Standar Lain LG	17,434,349,664.00	0.00		17,434,349,664.00
5.1.01.10.01.0001	Pajak Penerangan Jalan Standar Lain LG	17,434,349,664.00	0.00		17,434,349,664.00
5.1.01.14	Pajak Mineral Bukan Logam dan Batuan LG	852,440,973.00	0.00		852,440,973.00
5.1.01.14.37	Pajak Mineral Bukan Logam dan Batuan Lain LG	852,440,973.00	0.00		852,440,973.00
5.1.01.14.37.0001	Pajak Mineral Bukan Logam dan Batuan Lain LG	852,440,973.00	0.00		852,440,973.00
5.1.01.15	Pajak Bumi dan Bangunan Perumahan dan Perkotaan (PBUP) LG	9,224,545,214.00	0.00		9,224,545,214.00
5.1.01.15.01	PBUP LG	9,224,545,214.00	0.00		9,224,545,214.00
5.1.01.15.01.0001	PBUP LG	9,224,545,214.00	0.00		9,224,545,214.00
5.1.01.16	Box Perumahan Hak Atas Tanah dan Bangunan (BPHTB) LG	6,315,819,609.00	0.00		6,315,819,609.00
5.1.01.16.01	BPHTB-Pemeliharaan Hak LG	6,315,819,609.00	0.00		6,315,819,609.00
5.1.01.16.01.0001	BPHTB-Pemeliharaan Hak LG	6,315,819,609.00	0.00		6,315,819,609.00
5.1.01	Hasil Pengelolaan Kekayaan Daerah yang Dipisahkan LG	8,170,957,229.00	0.00		8,170,957,229.00
5.1.01.01	Bagian Laba yang Dibagikan kepada Pemertintah Daerah (Dividen) atas Penyertaan Modal pada BUMN LG	5,000,000.00	0.00		5,000,000.00
5.1.01.01.01	Bagian Laba yang Dibagikan kepada Pemertintah Daerah (Dividen) atas Penyertaan Modal pada BUMN LG	5,000,000.00	0.00		5,000,000.00
5.1.01.01.01.0001	Bagian Laba yang Dibagikan kepada Pemertintah Daerah (Dividen) atas Penyertaan Modal pada BUMN LG	5,000,000.00	0.00		5,000,000.00
5.1.01.02	Bagian Laba yang Dibagikan kepada Pemertintah Daerah (Dividen) atas Penyertaan Modal pada BUMD LG	8,170,957,229.00	0.00		8,170,957,229.00
5.1.01.02.01	Bagian Laba yang Dibagikan kepada Pemertintah Daerah (Dividen) atas Penyertaan Modal pada BUMD (Lembaga Keuangan) LG	8,170,957,229.00	0.00		8,170,957,229.00
5.1.01.02.01.0001	Bagian Laba yang Dibagikan kepada Pemertintah Daerah (Dividen) atas Penyertaan Modal pada BUMD (Lembaga Keuangan) LG	8,170,957,229.00	0.00		8,170,957,229.00
5.1.06	Lain-lain PAD yang Sub LG	3,654,757,295.33	0.00		3,654,757,295.33
5.1.06.01	Hasil Pengisian RMD yang Tidak Dipisahkan LG	0.00	0.00		0.00
5.1.06.01.06	Hasil Pengisian RMD Lain LG	0.00	0.00		0.00
5.1.06.01.06.0001	Hasil Pengisian RMD Lain LG	0.00	0.00		0.00
5.1.06.05	Jasa (Lain) LG	3,158,440,899.00	0.00		3,158,440,899.00



PEMERINTAH KABUPATEN PINRANG
LAPORAN OPERASIONAL
BULAN DESEMBER TAHUN 2021
Badan Pengelolaan Keuangan dan Pendapatan Daerah

KODE	URAIAN	2021	2020	0%	2021/2020
7.1.04.01.01	Jasa Gizi pada Kota Daerah-LO	2,150,440,000.00	0.00		2,150,440,000.00
7.1.04.01.01.0001	Jasa Gizi pada Kota Daerah-LO	2,150,440,000.00	0.00		2,150,440,000.00
7.1.04.01	Pendapatan Bunga LCI	1,856,734,138.23	0.00		1,856,734,138.23
7.1.04.01.01	Pendapatan Bunga atas Pemecatan Uang Pemecatan Daerah LCI	1,856,734,138.23	0.00		1,856,734,138.23
7.1.04.01.01.0001	Pendapatan Bunga atas Pemecatan Uang Pemecatan Daerah LCI	1,856,734,138.23	0.00		1,856,734,138.23
7.1.04.04	Pemecatan atas Pemecatan (Ganti) Keuangan-Keuangan Daerah-LO	1,193,219,548.48	0.00		1,193,219,548.48
7.1.04.04.01	Pemecatan Ganti Keuangan Daerah terhadap Pemecatan-LO	1,193,219,548.48	0.00		1,193,219,548.48
7.1.04.04.01.0001	Pemecatan Ganti Keuangan Daerah terhadap Pemecatan-LO	1,193,219,548.48	0.00		1,193,219,548.48
7.1.04.12	Pendapatan Denda Pajak Daerah-LO	953,056,137.00	0.00		953,056,137.00
7.1.04.12.06	Pendapatan Denda Pajak Hotel-LO	18,917,906.00	0.00		18,917,906.00
7.1.04.12.06.0001	Pendapatan Denda Pajak Hotel-LO	18,917,906.00	0.00		18,917,906.00
7.1.04.12.07	Pendapatan Denda Pajak Restoran-LO	797,302.00	0.00		797,302.00
7.1.04.12.07.0001	Pendapatan Denda Pajak Restoran dan Sejenisnya-LO	797,302.00	0.00		797,302.00
7.1.04.12.08	Pendapatan Denda Pajak Hiburan-LO	3,569,448.00	0.00		3,569,448.00
7.1.04.12.08.0002	Pendapatan Denda Pajak Pagelaran Kesenian/ Musik/Tari/Budaya-LO	3,569,448.00	0.00		3,569,448.00
7.1.04.12.09	Pendapatan Denda Pajak Reklame-LO	1,784,419.00	0.00		1,784,419.00
7.1.04.12.09.0001	Pendapatan Denda Pajak Reklame Papan/Billboard/Videotron/Megatron-LO	1,784,419.00	0.00		1,784,419.00
7.1.04.12.14	Pendapatan Denda Pajak Mineral Bukan Logam dan Batuan-LO	4,525,931.00	0.00		4,525,931.00
7.1.04.12.14.0001	Pendapatan Denda Pajak Asbes-LO	4,525,931.00	0.00		4,525,931.00
7.1.04.12.15	Pendapatan Denda Pajak Bumi dan Bangunan Perdesaan dan Perkotaan (PBBP2)-LO	323,461,131.00	0.00		323,461,131.00
7.1.04.12.15.0001	Pendapatan Denda PBBP2-LO	323,461,131.00	0.00		323,461,131.00
7.1.04.22	Pendapatan Zakat, Infak, Shadaqah, dan Wakaf-LO	95,281,462.00	0.00		95,281,462.00
7.1.04.22.02	Pendapatan Infak-LO	95,281,462.00	0.00		95,281,462.00
7.1.04.22.02.0001	Pendapatan Infak-LO	95,281,462.00	0.00		95,281,462.00
7.2	PENDAPATAN TRANSFER-LO	1,021,537,433,372.00	0.00		1,021,537,433,372.00
7.2.01	Pendapatan Transfer Pemerintah Pusat-LO	936,739,950,876.00	0.00		936,739,950,876.00
7.2.01.01	Dana Perimbangan-LO	909,026,705,876.00	0.00		909,026,705,876.00
7.2.01.01.01	Dana Transfer Umum-Dana Bagi Hasil (DBH)-LO	23,895,614,249.00	0.00		23,895,614,249.00
7.2.01.01.01.0001	DBH PRB-LO	7,789,413,871.00	0.00		7,789,413,871.00
7.2.01.01.01.0002	DBH PPh Pasal 21-LO	8,221,387,394.00	0.00		8,221,387,394.00
7.2.01.01.01.0004	DBH CHT-LO	185,623,499.00	0.00		185,623,499.00
7.2.01.01.01.0005	DBH SDA Minyak Bumi-LO	1,195,798,568.00	0.00		1,195,798,568.00
7.2.01.01.01.0008	DBH SDA Mineral dan Batubara-Landrent-LO	4,790,021,181.00	0.00		4,790,021,181.00
7.2.01.01.01.0010	DBH SDA Kehutanan-PSDH-LO	38,869,586.00	0.00		38,869,586.00
7.2.01.01.01.0013	DBH SDA Perikanan-LO	1,674,500,150.00	0.00		1,674,500,150.00
7.2.01.01.02	Dana Transfer Umum-Dana Alokasi Umum-(DAU)-LO	661,435,610,000.00	0.00		661,435,610,000.00
7.2.01.01.02.0001	DAU-LO	661,435,610,000.00	0.00		661,435,610,000.00
7.2.01.01.03	Dana Transfer Khusus-Dana Alokasi Khusus-(DAK) Fisik-LO	89,064,370,665.00	0.00		89,064,370,665.00
7.2.01.01.03.0001	DAK Fisik-Bidang Pendidikan-Reguler-PAUD-LO	373,423,000.00	0.00		373,423,000.00
7.2.01.01.03.0002	DAK Fisik-Bidang Pendidikan-Reguler-SD-LO	5,599,011,690.00	0.00		5,599,011,690.00
7.2.01.01.03.0003	DAK Fisik-Bidang Pendidikan-Reguler-SMP-LO	2,279,531,590.00	0.00		2,279,531,590.00
7.2.01.01.03.0011	DAK Fisik-Bidang Pendidikan-Reguler-Perpustakaan Daerah-LO	521,300,460.00	0.00		521,300,460.00
7.2.01.01.03.0013	DAK Fisik-Bidang Kesehatan dan KB-Reguler-Pelayanan Kesehatan Dasar-LO	8,190,397,000.00	0.00		8,190,397,000.00
7.2.01.01.03.0014	DAK Fisik-Bidang Kesehatan dan KB-Reguler-Pelayanan Kesehatan Rujukan-LO	23,421,247,018.00	0.00		23,421,247,018.00
7.2.01.01.03.0015	DAK Fisik-Bidang Kesehatan dan KB-Reguler-Pelayanan Kefarmasian-LO	4,758,576,307.00	0.00		4,758,576,307.00



PEMERINTAH KABUPATEN PINRANG

LAPORAN OPERASIONAL

BULAN DESEMBER TAHUN 2021

Rekapitulasi Pengeluaran Keuangan dan Pendapatan Daerah

KODE	URAIAN	2021	2020	20	2021
7.2.01.01.03.0016	DAK Fisik Bidang Kesehatan dan KB-Pengangan-Pengantian AKI dan ASB-LO	69.740.000.00	0.00		69.740.000.00
7.2.01.01.03.0017	DAK Fisik Bidang Kesehatan dan KB-Pengangan-Pengantian Interseksi Jantung-LO	629.819.000.00	0.00		629.819.000.00
7.2.01.01.03.0018	DAK Fisik Bidang Perawatan dan Pemukiman-Aktivasi-Pengembangan Rumah-Swasthya-LO	1.833.033.000.00	0.00		1.833.033.000.00
7.2.01.01.03.0019	DAK Fisik Bidang Pertanian-Pengangan-Pengembangan-Wisata-Budaya dan Perikanan Fisik Dasar-Pengembangan Pertanian-LO	8.861.557.700.00	0.00		8.861.557.700.00
7.2.01.01.03.0020	DAK Fisik Bidang Kesehatan dan Perikanan-Pengangan-LO	2.350.708.200.00	0.00		2.350.708.200.00
7.2.01.01.03.0021	DAK Fisik Bidang Jalan-Reguler-Jalan-LO	7.636.354.000.00	0.00		7.636.354.000.00
7.2.01.01.03.0022	DAK Fisik Bidang Jalan-Pengangan-Jalan-LO	8.347.361.600.00	0.00		8.347.361.600.00
7.2.01.01.03.0023	DAK Fisik Bidang Air Minum-Pengangan-LO	3.759.038.000.00	0.00		3.759.038.000.00
7.2.01.01.03.0024	DAK Fisik Bidang Sanitasi-Pengangan-LO	3.800.124.000.00	0.00		3.800.124.000.00
7.2.01.01.03.0025	DAK Fisik Bidang Irigasi-Pengangan-LO	2.734.847.700.00	0.00		2.734.847.700.00
7.2.01.01.03.0026	DAK Fisik Bidang Lingkungan Hidup dan Kesehatan-Pengangan-Kebudayaan-LO	4.106.418.500.00	0.00		4.106.418.500.00
7.2.01.01.04	Dana Transfer Khusus-Dana Alokasi Khusus (DAK) Non Fisik-LO	134.631.110.962.00	0.00		134.631.110.962.00
7.2.01.01.04.0004	DAK Non Fisik-TPU PNSD-LO	101.901.241.000.00	0.00		101.901.241.000.00
7.2.01.01.04.0005	DAK Non Fisik-Tanah Garu PNSD-LO	887.250.000.00	0.00		887.250.000.00
7.2.01.01.04.0006	DAK Non Fisik-TKG PNSD-LO	2.642.700.800.00	0.00		2.642.700.800.00
7.2.01.01.04.0007	DAK Non Fisik-BOP PAUD-LO	4.307.400.000.00	0.00		4.307.400.000.00
7.2.01.01.04.0008	DAK Non Fisik-BOP Pendidikan Kesehatan-LO	4.082.600.000.00	0.00		4.082.600.000.00
7.2.01.01.04.0011	DAK Non Fisik-BOKKB-BOKB-LO	16.365.262.680.00	0.00		16.365.262.680.00
7.2.01.01.04.0015	DAK Non Fisik-BOKKB-BOKB-LO	3.494.266.400.00	0.00		3.494.266.400.00
7.2.01.01.04.0017	DAK Non Fisik-Dana Pelayanan Administrasi-Kependudukan-LO	950.390.082.00	0.00		950.390.082.00
7.2.01.02	Dana Insentif Daerah (DID)-LO	27.713.245.000.00	0.00		27.713.245.000.00
7.2.01.02.01	DID-LO	27.713.245.000.00	0.00		27.713.245.000.00
7.2.01.02.01.0001	DID-LO	27.713.245.000.00	0.00		27.713.245.000.00
7.2.01.05	Dana Desa-LO	0.00	0.00		0.00
7.2.01.05.01	Dana Desa-LO	0.00	0.00		0.00
7.2.01.05.01.0001	Dana Desa-LO	0.00	0.00		0.00
7.2.02	Pendapatan Transfer Antar Daerah-LO	84.797.482.496.00	0.00		84.797.482.496.00
7.2.02.01	Pendapatan Bagi Hasil-LO	70.941.983.496.00	0.00		70.941.983.496.00
7.2.02.01.01	Pendapatan Bagi Hasil Pajak-LO	70.941.983.496.00	0.00		70.941.983.496.00
7.2.02.01.01.0001	Pendapatan Bagi Hasil Pajak Kendaraan Bermotor-LO	14.515.956.547.00	0.00		14.515.956.547.00
7.2.02.01.01.0002	Pendapatan Bagi Hasil Bea Balik Nama-Kendaraan Bermotor-LO	11.264.353.102.00	0.00		11.264.353.102.00
7.2.02.01.01.0003	Pendapatan Bagi Hasil Pajak Bahan Bakar Kendaraan Bermotor-LO	22.621.992.624.00	0.00		22.621.992.624.00
7.2.02.01.01.0004	Pendapatan Bagi Hasil Pajak Air Permukaan-LO	3.328.028.695.00	0.00		3.328.028.695.00
7.2.02.01.01.0005	Pendapatan Bagi Hasil Pajak Rokok-LO	19.211.652.528.00	0.00		19.211.652.528.00
7.2.02.02	Bantuan Keuangan	13.855.499.000.00	0.00		13.855.499.000.00
7.2.02.02.01	Bantuan Keuangan Umum dari Pemerintah-Provinsi	13.855.499.000.00	0.00		13.855.499.000.00
7.2.02.02.01.0004	Bantuan Keuangan Umum dari Pemerintah Provinsi	13.855.499.000.00	0.00		13.855.499.000.00
7.3	LAIN-LAIN PENDAPATAN DAERAH YANG SAMA-LO	6.084.981.906.00	0.00		6.084.981.906.00
7.3.01	Pendapatan Hibah-LO	6.084.981.906.00	0.00		6.084.981.906.00
7.3.01.01	Pendapatan Hibah dari Pemerintah Pusat-LO	6.084.981.906.00	0.00		6.084.981.906.00
7.3.01.01.01	Pendapatan Hibah dari Pemerintah Pusat-LO	6.084.981.906.00	0.00		6.084.981.906.00
7.3.01.01.01.0001	Pendapatan Hibah dari Pemerintah Pusat-LO	6.084.981.906.00	0.00		6.084.981.906.00
7.3.05	Lain-lain Pendapatan Daerah dengan Ketentuan Peraturan Perundang-undangan-LO	0.00	0.00		0.00
7.3.05.01	Lain-lain Pendapatan-LO	0.00	0.00		0.00
7.3.05.01.01	Pendapatan Hibah Dana APBD-LO	0.00	0.00		0.00





PEMERINTAH KABUPATEN PINRANG

LAPORAN OPERASIONAL BULAN DESEMBER TAHUN 2021

Badan Pengelolaan Keuangan dan Pendapatan Daerah

KODE	URAIAN	2021	2020	%	SELISIH
1.1.01.01.01.0001	Pendapatan Hibah Dana BOS-111	0.00	0.00		0.00
	Jumlah Pendapatan	1,077,511,133,367.73	0.00		1,077,511,133,367.73
R.1	BEBAN OPERASI	36,971,473,853.14	0.00		36,971,473,853.14
R.1.01	Beban Pegawai	36,818,633,133.00	0.00		36,818,633,133.00
R.1.01.01	Beban Gaji dan Tunjangan ASN	23,864,830,864.00	0.00		23,864,830,864.00
R.1.01.01.01	Beban Gaji Pokok ASN	3,201,980,300.00	0.00		3,201,980,300.00
R.1.01.01.01.0001	Beban Gaji Pokok PNS	3,201,980,300.00	0.00		3,201,980,300.00
R.1.01.01.01.01.0001	Beban Tunjangan Keluarga ASN	307,333,868.00	0.00		307,333,868.00
R.1.01.01.01.01.0001	Beban Tunjangan Keluarga PNS	307,333,868.00	0.00		307,333,868.00
R.1.01.01.01.01.01.0001	Beban Tunjangan Jabatan ASN	207,730,000.00	0.00		207,730,000.00
R.1.01.01.01.01.01.0001	Beban Tunjangan Jabatan PNS	207,730,000.00	0.00		207,730,000.00
R.1.01.01.01.01.01.01.0001	Beban Tunjangan Fungsional Umum ASN	120,575,000.00	0.00		120,575,000.00
R.1.01.01.01.01.01.01.0001	Beban Tunjangan Fungsional Umum PNS	120,575,000.00	0.00		120,575,000.00
R.1.01.01.01.01.01.01.01.0001	Beban Tunjangan Bersas ASN	196,330,620.00	0.00		196,330,620.00
R.1.01.01.01.01.01.01.01.0001	Beban Tunjangan Bersas PNS	196,330,620.00	0.00		196,330,620.00
R.1.01.01.01.01.01.01.01.01.0001	Beban Tunjangan PPh/Tunjangan Khusus ASN	1,033,210.00	0.00		1,033,210.00
R.1.01.01.01.01.01.01.01.01.0001	Beban Tunjangan PPh/Tunjangan Khusus PNS	1,033,210.00	0.00		1,033,210.00
R.1.01.01.01.01.01.01.01.01.01.0001	Beban Pembulatan Gaji ASN	46,118.00	0.00		46,118.00
R.1.01.01.01.01.01.01.01.01.01.0001	Beban Pembulatan Gaji PNS	46,118.00	0.00		46,118.00
R.1.01.01.01.01.01.01.01.01.01.01.0001	Beban Iuran Jaminan Kesehatan ASN	17,446,922,161.00	0.00		17,446,922,161.00
R.1.01.01.01.01.01.01.01.01.01.01.0001	Beban Iuran Jaminan Kesehatan PNS	17,446,922,161.00	0.00		17,446,922,161.00
R.1.01.01.01.01.01.01.01.01.01.01.01.0001	Beban Iuran Jaminan Kecelakaan Kerja ASN	595,724,897.00	0.00		595,724,897.00
R.1.01.01.01.01.01.01.01.01.01.01.01.0001	Beban Iuran Jaminan Kecelakaan Kerja PNS	595,724,897.00	0.00		595,724,897.00
R.1.01.01.01.01.01.01.01.01.01.01.01.01.0001	Beban Iuran Jaminan Kematian ASN	1,787,174,690.00	0.00		1,787,174,690.00
R.1.01.01.01.01.01.01.01.01.01.01.01.01.0001	Beban Iuran Jaminan Kematian PNS	1,787,174,690.00	0.00		1,787,174,690.00
R.1.01.01.01.01.01.01.01.01.01.01.01.01.01.0001	Beban Tambahan Penghasilan ASN	1,548,660,600.00	0.00		1,548,660,600.00
R.1.01.01.01.01.01.01.01.01.01.01.01.01.01.01.0001	Beban Tambahan Penghasilan berdasarkan-Beban Kerja ASN	1,548,660,600.00	0.00		1,548,660,600.00
R.1.01.01.01.01.01.01.01.01.01.01.01.01.01.01.01.0001	Beban Tambahan Penghasilan berdasarkan-Beban Kerja PNS	1,548,660,600.00	0.00		1,548,660,600.00
R.1.01.01.01.01.01.01.01.01.01.01.01.01.01.01.01.01.0001	Beban Tambahan Penghasilan berdasarkan-Perimbangan Objektif Lainnya ASN	1,405,110,659.00	0.00		1,405,110,659.00
R.1.01.01.01.01.01.01.01.01.01.01.01.01.01.01.01.01.01.0001	Beban Insentif bagi ASN atas Pemungutan Pajak Daerah	1,405,110,659.00	0.00		1,405,110,659.00
R.1.01.01.01.01.01.01.01.01.01.01.01.01.01.01.01.01.01.01.0001	Beban Insentif bagi ASN atas Pemungutan-Pajak Hotel	8,100,000.00	0.00		8,100,000.00
R.1.0001	Beban Insentif bagi ASN atas Pemungutan Pajak Restoran	61,247,500.00	0.00		61,247,500.00
R.1.0001	Beban Insentif bagi ASN atas Pemungutan Pajak Hiburan	605,000.00	0.00		605,000.00
R.1.0001	Beban Insentif bagi ASN atas Pemungutan Pajak Reklame	9,630,000.00	0.00		9,630,000.00
R.1.0001	Beban Insentif bagi ASN atas Pemungutan Pajak Penerangan Jalan	712,514,442.00	0.00		712,514,442.00
R.1.0001	Beban Insentif bagi ASN atas Pemungutan Pajak Mineral Bukan Logam dan Batuan	32,250,000.00	0.00		32,250,000.00
R.1.0001	Beban Insentif bagi ASN atas Pemungutan Pajak Bumi dan Bangunan Perdesaan dan Perkotaan	391,489,585.00	0.00		391,489,585.00
R.1.0001	Beban Insentif bagi ASN atas Pemungutan Bea Perolehan Hak Atas Tanah dan Bangunan	189,274,132.00	0.00		189,274,132.00
R.1.02	Beban Barang dan Jasa	8,139,629,622.00	0.00		8,139,629,622.00
R.1.02.01	Beban Barang	1,841,246,318.00	0.00		1,841,246,318.00
R.1.02.01.01	Beban Barang Pakai Habis	1,841,246,318.00	0.00		1,841,246,318.00
R.1.02.01.01.01.0001	Beban Bahan-Bahan Bakar dan Pelumas	53,006,118.00	0.00		53,006,118.00
R.1.02.01.01.01.01.0001	Beban Bahan-Bahan Lainnya	2,500,000.00	0.00		2,500,000.00
R.1.02.01.01.01.01.01.0001	Beban Alat/Bahan untuk Kegiatan Kantor-Alat Tulis Kantor	587,186,000.00	0.00		587,186,000.00
R.1.02.01.01.01.01.01.01.0001	Beban Alat/Bahan untuk Kegiatan Kantor-Bahan Cetak	1,093,349,200.00	0.00		1,093,349,200.00
R.1.02.01.01.01.01.01.01.01.0001	Beban Alat/Bahan untuk Kegiatan Kantor-Benda Pos	3,795,000.00	0.00		3,795,000.00



Dirang,
 Pengusaha Anggaran

S. AGURHAN, S.E., Ak.
 Nip. : 197108122003121001



PEMERINTAH KABUPATEN PINRANG


LAPORAN PERUBAHAN EKUITAS

BULAN DESEMBER TAHUN 2021

Badan Pengelolaan Keuangan dan Pendapatan Daerah

NO	URAIAN	2021	2020
1	SALDO AWAL	0,00	120.497.440.440,00
2	SURPLUS / DEFISIT L.O	0,00	911.314.270.298,71
3	DAMPAK KUMULATIF PERUBAHAN KEBIJAKAN / KESALAHAN MENDASAR :		
	TOTAL DAMPAK KUMULATIF PERUBAHAN KEBIJAKAN / KESALAHAN MENDASAR	0,00	0,00
4	EKUITAS AKHIR	0,00	1.091.811.761.239,26

Pinrang,
Pengantar Anggaran


KASURHAN, S.E., Ak. R.
Nip : 197108122003121001