

**BADAN PEMERIKSA KEUANGAN  
REPUBLIK INDONESIA**

---

**LAPORAN HASIL PEMERIKSAAN  
ATAS  
LAPORAN KEUANGAN  
PEMERINTAH KABUPATEN PINRANG  
TAHUN ANGGARAN 2020**

---

**LAPORAN HASIL PEMERIKSAAN  
ATAS  
LAPORAN KEUANGAN**



Nomor : 29.A/LHP/XIX.MKS/05/2021  
Tanggal : 10 Mei 2021





## **BADAN PEMERIKSA KEUANGAN**

### **LAPORAN HASIL PEMERIKSAAN ATAS LAPORAN KEUANGAN**

#### **Laporan atas Laporan Keuangan**

Berdasarkan Undang-Undang Nomor 15 Tahun 2004 tentang Pemeriksaan Pengelolaan dan Tanggung Jawab Keuangan Negara dan Undang-Undang Nomor 15 Tahun 2006 tentang Badan Pemeriksa Keuangan, BPK telah memeriksa Laporan Keuangan Pemerintah Kabupaten Pinrang, yang terdiri dari Neraca tanggal 31 Desember 2020, Laporan Realisasi Anggaran, Laporan Perubahan Saldo Anggaran Lebih, Laporan Operasional, Laporan Arus Kas, dan Laporan Perubahan Ekuitas untuk tahun yang berakhir pada tanggal tersebut, serta Catatan atas Laporan Keuangan.

#### **Tanggung jawab Pemerintah atas Laporan Keuangan**

Pemerintah Kabupaten Pinrang bertanggung jawab atas penyusunan dan penyajian wajar laporan keuangan sesuai dengan Standar Akuntansi Pemerintahan dan pengendalian intern yang memadai untuk menyusun laporan keuangan yang bebas dari salah saji material, baik yang disebabkan oleh kecurangan maupun kesalahan.

#### **Tanggung jawab BPK**

Tanggung jawab BPK adalah untuk menyatakan suatu opini atas laporan keuangan berdasarkan pemeriksaan BPK. BPK melaksanakan pemeriksaan berdasarkan Standar Pemeriksaan Keuangan Negara. Standar tersebut mengharuskan BPK mematuhi kode etik BPK, serta merencanakan dan melaksanakan pemeriksaan untuk memperoleh keyakinan yang memadai apakah laporan keuangan tersebut bebas dari kesalahan penyajian material.

Suatu pemeriksaan meliputi pengujian bukti-bukti yang mendukung angka-angka dan pengungkapan dalam laporan keuangan. Prosedur yang dipilih didasarkan pada pertimbangan profesional pemeriksa, termasuk penilaian risiko salah saji yang material dalam laporan keuangan, baik yang disebabkan oleh kecurangan maupun kesalahan. Dalam melakukan penilaian risiko, Pemeriksa mempertimbangkan pengendalian intern yang relevan dengan penyusunan dan penyajian wajar laporan keuangan Pemerintah Kabupaten Pinrang untuk merancang prosedur pemeriksaan yang tepat sesuai dengan kondisi yang ada, tetapi bukan untuk tujuan menyatakan opini atas efektivitas pengendalian intern Pemerintah Kabupaten Pinrang. Pemeriksaan yang dilakukan BPK juga mencakup evaluasi atas ketepatan kebijakan akuntansi yang digunakan dan

*BPK Perwakilan Provinsi Sulawesi Selatan*

viii *L-h*

kewajaran estimasi akuntansi yang dibuat oleh Pemerintah Kabupaten, serta evaluasi atas penyajian laporan keuangan secara keseluruhan.

BPK yakin bahwa bukti pemeriksaan yang telah diperoleh adalah cukup dan tepat, sebagai dasar untuk menyatakan opini BPK.

### Opini



Menurut opini BPK, laporan keuangan yang disebut di atas, menyajikan secara wajar, dalam semua hal yang material, posisi keuangan Pemerintah Kabupaten Pinrang tanggal 31 Desember 2020, dan realisasi anggaran, perubahan saldo anggaran lebih, operasional, arus kas, serta perubahan ekuitas untuk tahun yang berakhir pada tanggal tersebut, sesuai dengan Standar Akuntansi Pemerintahan.

### Laporan atas SPI dan Kepatuhan

Untuk memperoleh keyakinan yang memadai atas kewajaran laporan keuangan tersebut, BPK juga melakukan pemeriksaan terhadap sistem pengendalian intern dan kepatuhan terhadap peraturan perundang-undangan. Laporan Hasil Pemeriksaan atas Sistem Pengendalian Intern dan Kepatuhan terhadap Peraturan Perundang-undangan disajikan dalam Laporan Nomor 29.B/LHP/XV/05/2021 tanggal 10 Mei 2021, yang merupakan bagian tidak terpisahkan dari laporan ini.

Makassar, 10 Mei 2021

**BADAN PEMERIKSA KEUANGAN**  
**Perwakilan Provinsi Sulawesi Selatan**  
**Penanggung Jawab Pemeriksaan,**

  
  
**Wahyu Priyono, S.E., M.M., Ak., CA., CSFA**  
*Register Negara Akuntan, No. 718*





**PEMERINTAH KABUPATEN PINRANG**  
**LAPORAN REALISASI ANGGARAN**  
**UNTUK TAHUN YANG BERAKHIR SAMPAI DENGAN 31 DESEMBER 2020 DAN 2019**

(dalam rupiah)

NO	URAIAN	ANGGARAN PERUBAHAN 2020	REALISASI 2020	%	REALISASI 2019
1	<b>PENDAPATAN - LRA</b>				
2	PENDAPATAN ASLI DAERAH - LRA				
3	Pendapatan Pajak Daerah	27.446.621.028,00	31.362.250.639,00	114,27	29.855.768.183,00
4	Pendapatan Retribusi Daerah	3.594.536.000,00	3.952.291.808,00	109,95	4.379.680.158,00
5	Pendapatan Hasil Pengelolaan Kekayaan Daerah yang Dipisahkan	8.343.822.796,00	8.343.822.796,00	100,00	9.579.675.801,00
6	Lain-lain PAD yang sah	86.465.000.000,00	87.518.562.077,35	101,22	89.548.817.888,14
7	<b>Jumlah I</b>	<b>125.849.979.824,00</b>	<b>131.176.927.320,35</b>	<b>104,23</b>	<b>133.363.942.030,14</b>
8					
9	PENDAPATAN TRANSFER - LRA				
10	TRANSFER PEMERINTAH PUSAT - DANA PERIMBANGAN - LRA				
11	Dana Bagi Hasil Pajak	11.040.201.000,00	12.286.822.318,00	111,29	8.622.858.448,00
12	Dana Bagi Hasil Sumber Daya Alam	5.123.839.691,00	5.049.934.362,00	98,56	4.934.239.166,00
13	Dana Alokasi Umum	675.600.723.000,00	673.175.379.000,00	99,64	744.790.264.000,00
14	Dana Alokasi Khusus	246.513.086.000,00	239.217.784.063,00	97,04	213.652.723.689,00
15	<b>Jumlah II</b>	<b>938.277.849.691,00</b>	<b>929.729.919.743,00</b>	<b>99,09</b>	<b>972.000.085.303,00</b>
16					
17	TRANSFER PEMERINTAH PUSAT - LAINNYA - LRA				
18	Dana Insentif Daerah	14.413.265.000,00	14.413.265.000,00	100,00	-
19	Dana Desa	68.215.483.000,00	68.215.483.000,00	100,00	66.960.293.800,00
20	<b>Jumlah III</b>	<b>82.628.748.000,00</b>	<b>82.628.748.000,00</b>	<b>100,00</b>	<b>66.960.293.800,00</b>
21					
22	TRANSFER PEMERINTAH PROPINSI - BAGI HASIL PENDAPATAN				
23	Pendapatan Bagi Hasil Pajak Daerah	60.950.000.000,00	62.993.359.709,83	103,35	69.717.764.754,69
24	Pendapatan Bagi Hasil Retribusi Daerah	-	-	-	-
25	Pendapatan Bagi Hasil Lainnya	-	-	-	-
26	<b>Jumlah IV</b>	<b>60.950.000.000,00</b>	<b>62.993.359.709,83</b>	<b>103,35</b>	<b>69.717.764.754,69</b>
27					
28	BANTUAN KEUANGAN - LRA				
29	Bantuan Keuangan dan Pemerintah Daerah Provinsi Lainnya	45.800.000.000,00	42.602.646.400,00	93,02	5.755.869.600,00
30	Bantuan Keuangan dan Pemerintah Daerah Kabupaten	-	-	-	-
31	Bantuan Keuangan dan Pemerintah Daerah Kota	-	-	-	-
32	<b>Jumlah V</b>	<b>45.800.000.000,00</b>	<b>42.602.646.400,00</b>	<b>93,02</b>	<b>5.755.869.600,00</b>
33	<b>Jumlah VI (II+III+IV+V)</b>	<b>1.127.656.597.691,00</b>	<b>1.117.954.673.852,83</b>	<b>99,14</b>	<b>1.114.434.013.457,69</b>
34					
35	LAIN-LAIN PENDAPATAN DAERAH YANG SAH - LRA				
36	Pendapatan Hibah	69.489.587.300,00	63.808.057.641,00	91,82	53.124.079.777,00
37	Pendapatan Dana Darurat	-	-	-	-
38	Pendapatan Lainnya	-	-	-	5.758.000,00
39	<b>Jumlah VII</b>	<b>69.489.587.300,00</b>	<b>63.808.057.641,00</b>	<b>91,82</b>	<b>53.129.837.777,00</b>
40	<b>Total Pendapatan (I+VI+VII)</b>	<b>1.322.998.164.815,00</b>	<b>1.312.939.658.814,18</b>	<b>99,24</b>	<b>1.300.927.793.284,83</b>
41					
42	<b>BELANJA</b>				
43	BELANJA OPERASI				
44	Belanja Pegawai	637.157.455.776,05	605.220.248.866,00	94,99	592.450.991.532,00
45	Belanja Barang dan Jasa	301.354.047.648,00	277.662.228.865,00	92,14	321.544.434.763,00
46	Belanja Bunga	-	-	-	-
47	Belanja Subsidi	-	-	-	-
48	Belanja Hibah	61.421.141.265,00	58.299.174.523,00	94,92	77.169.364.403,00
49	Belanja Bantuan Sosial	329.700.000,00	182.150.000,00	55,25	2.654.700.000,00
50	<b>Jumlah I</b>	<b>1.000.262.344.689,05</b>	<b>941.363.802.254,00</b>	<b>94,11</b>	<b>993.819.490.698,00</b>
51					
52	BELANJA MODAL				
53	Belanja Modal Tanah	-	-	-	-
54	Belanja Modal Peralatan dan Mesin	61.458.422.145,00	55.989.193.839,00	91,10	46.031.789.321,00
55	Belanja Modal Gedung dan Bangunan	33.251.362.439,00	31.663.715.116,00	95,23	35.810.901.672,00
56	Belanja Modal Jalan, Irigasi dan Jaringan	151.672.367.194,00	144.578.769.024,00	95,32	73.684.035.282,00
57	Belanja Modal Aset Tetap Lainnya	5.479.587.233,00	4.877.330.342,00	89,01	177.877.700,00
58	<b>Jumlah II</b>	<b>251.881.739.011,00</b>	<b>237.109.008.321,00</b>	<b>94,14</b>	<b>155.704.603.975,00</b>
59					
60	BELANJA TAK TERDUGA				
61	Belanja Tak Terduga	16.000.000.000,00	10.152.116.141,00	63,45	340.482.200,00
62	<b>Jumlah III</b>	<b>16.000.000.000,00</b>	<b>10.152.116.141,00</b>	<b>63,45</b>	<b>340.482.200,00</b>
63					
64	TRANSFER				
65	TRANSFER/BAGI HASIL KE DESA				
66	Bagi Hasil Pajak	-	-	-	-
67	Bagi Hasil Retribusi	-	-	-	-
68	Bagi Hasil Pendapatan Lainnya	-	-	-	-
69	<b>Jumlah IV</b>	<b>-</b>	<b>-</b>	<b>-</b>	<b>-</b>
70					
71	TRANSFER BANTUAN KEUANGAN				
72	Bantuan Keuangan ke Pemerintah Daerah Lainnya	-	-	-	-
73	Bantuan Keuangan ke Desa	138.543.176.700,00	135.702.976.700,00	97,95	143.018.868.900,00
74	Bantuan Keuangan Lainnya	987.010.120,00	754.683.200,00	76,46	717.225.800,00
75	<b>Jumlah V</b>	<b>139.530.186.820,00</b>	<b>136.457.659.900,00</b>	<b>97,80</b>	<b>143.736.094.700,00</b>
76	<b>Belanja Transfer (IV + V)</b>	<b>139.530.186.820,00</b>	<b>136.457.659.900,00</b>	<b>97,80</b>	<b>143.736.094.700,00</b>
77	<b>Total Belanja + Transfer (I+II+III+IV+V)</b>	<b>1.407.654.270.520,05</b>	<b>1.325.082.586.616,00</b>	<b>94,13</b>	<b>1.293.600.671.573,00</b>
78					
79	<b>SURPLUS/DEFISIT (Total Pendapatan-Total Belanja)</b>	<b>(84.658.105.705,05)</b>	<b>(12.142.927.801,82)</b>	<b>14,34</b>	<b>7.327.121.691,83</b>
80					



NO	URAIAN	ANGGARAN PERUBAHAN 2020	REALISASI 2020	%	REALISASI 2019
81	<b>PEMBIAYAAN</b>				
82	<b>PENERIMAAN PEMBIAYAAN</b>				
83	Penggunaan SILPA	84.658.105.705,05	84.658.105.705,05	100,00	77.330.984.013,22
84	Pencairan Dana Cadangan	-	-	-	-
85	Hasil Penjualan Kekayaan Daerah yang Dipisahkan	-	-	-	-
86	Pinjaman Dalam Negeri - Pemerintah Pusat	-	-	-	-
87	Pinjaman Dalam Negeri - Pemerintah Daerah Lainnya	-	-	-	-
88	Pinjaman Dalam Negeri - Lembaga Keuangan Bank	-	-	-	-
89	Pinjaman Dalam Negeri - Lembaga Keuangan Bukan Bank	-	-	-	-
90	Pinjaman Dalam Negeri - Obligasi	-	-	-	-
91	Pinjaman Dalam Negeri - Lainnya	-	-	-	-
92	Penerimaan Kembali Piutang kepada Perusahaan Negara	-	-	-	-
93	Penerimaan Kembali Piutang kepada Perusahaan Daerah	-	-	-	-
94	Penerimaan Kembali Piutang kepada Pemerintah Daerah Lainnya	-	-	-	-
95	Penerimaan Kembali Piutang Lainnya	-	10.600.000,00	-	-
96	Pinjaman Luar Negeri	-	-	-	-
97	Penerimaan Kembali Pinjaman angsuran Berjangka	-	-	-	-
98	Penerimaan Utang Jangka Panjang Lainnya	-	-	-	-
99	<b>Jumlah I</b>	<b>84.658.105.705,05</b>	<b>84.668.705.705,05</b>	<b>100,01</b>	<b>77.330.984.013,22</b>
100					
101	<b>PENGELUARAN PEMBIAYAAN</b>				
102	Pembentukan Dana Cadangan	-	-	-	-
103	Penyertaan Modal/ Investasi Pemerintah Daerah	-	-	-	-
104	Pembayaran Pokok Pinjaman Dalam Negeri - Pemerintah Pusat	-	-	-	-
105	Pembayaran Pokok Pinjaman Dalam Negeri - Pemerintah Daerah Lainnya	-	-	-	-
106	Pembayaran Pokok Pinjaman Dalam Negeri - Lembaga Keuangan Bank	-	-	-	-
107	Pembayaran Pokok Pinjaman Dalam Negeri - Lembaga Keuangan Bukan Bank	-	-	-	-
108	Pembayaran Pokok Pinjaman Dalam Negeri - Obligasi	-	-	-	-
109	Pembayaran Pokok Pinjaman Kepada Pemerintah Daerah Lainnya	-	-	-	-
110	Pembelian Pinjaman kepada Perusahaan Negara	-	-	-	-
111	Pemberian Pinjaman kepada Perusahaan Daerah	-	-	-	-
112	Pemberian Pinjaman Kepada Pemerintah Daerah Lainnya	-	-	-	-
113	Pengeluaran Investasi Non Permanen Lainnya	-	-	-	-
114	Pembayaran Utang Jangka Panjang Lainnya	-	-	-	-
115	Kelebihan Pembayaran kepada Pihak Ketiga	-	-	-	-
116	<b>Jumlah II</b>	<b>84.658.105.705,05</b>	<b>84.668.705.705,05</b>	<b>100,01</b>	<b>77.330.984.013,22</b>
117	<b>Pembiayaan Netto (I-II)</b>	<b>84.658.105.705,05</b>	<b>84.668.705.705,05</b>	<b>100,01</b>	<b>77.330.984.013,22</b>
118	<b>SISA LEBIH PEMBIAYAAN ANGGARAN (SILPA)</b>		<b>72.525.777.903,23</b>		<b>84.658.105.705,05</b>

Catatan Atas Laporan Keuangan merupakan bagian yang tidak terpisahkan dari laporan keuangan ini.








**PEMERINTAH KABUPATEN PINRANG**  
**LAPORAN PERUBAHAN SALDO ANGGARAN LEBIH**  
**UNTUK TAHUN YANG BERAKHIR SAMPAI DENGAN 31 DESEMBER 2020 DAN 2019**

(dalam rupiah)

NO.	URAIAN	2020	2019
1	Saldo Anggaran Lebih Awal	84.658.105.705,05	77.330.984.013,22
2	Penggunaan SAL sebagai Penerimaan Pembiayaan Tahun Berjalan	84.658.105.705,05	77.330.984.013,22
3	<b>SUB TOTAL (1 - 2)</b>	-	-
4	Sisa Lebih/Kurang Pembiayaan Anggaran (SiLPA/SiKPA)	72.525.777.903,23	84.658.105.705,05
5	<b>SUB TOTAL (3 + 4)</b>	72.525.777.903,23	84.658.105.705,05
6	Koreksi Kesalahan Pembukuan Tahun Sebelumnya	-	-
7	Koreksi Lainnya	-	-
8	<b>SALDO ANGGARAN LEBIH ANGGARAN (5 + 6 + 7)</b>	72.525.777.903,23	84.658.105.705,05

Catatan Atas Laporan Keuangan merupakan bagian yang tidak terpisahkan dari laporan keuangan ini.

**PEMERINTAH KABUPATEN PINRANG**  
**BUPATI,**



IRWAN HAMID





**PEMERINTAH KABUPATEN PINRANG**  
**NERACA**  
**PER 31 DESEMBER 2020 DAN 2019**

(dalam rupiah)

NO	URAIAN	2020	2019
1	<b>ASET</b>		
2	<b>ASET LANCAR</b>		
3	Kas di Kas Daerah	59.630.439.134,23	75.684.699.662,05
4	Kas di Bendahara Penerimaan	76.886.008,00	-
5	Kas di Bendahara Pengeluaran	161.952.136,00	3.554.234,00
5	Kas di BLUD	9.827.012.563,00	5.116.225.109,00
6	Kas Dana BOS	2.829.488.062,00	3.853.626.700,00
7	Kas Dana Kapitasi pada FKTP	-	-
8	Kas Lainnya	50.224.223,64	1.669.317,00
9	Setara Kas	-	-
10	Investasi Jangka Pendek	-	-
11	Piutang Pajak	12.289.580.214,20	11.333.452.340,20
12	Penyisihan Piutang Pajak	(4.543.308.871,07)	(4.485.074.522,47)
13	<b>Piutang Pajak Netto</b>	<b>7.746.271.343,13</b>	<b>6.848.377.817,73</b>
14	Piutang Retribusi	45.300.000,00	35.300.000,00
15	Penyisihan Piutang Retribusi	(14.722.500,00)	(25.277.190,00)
16	<b>Piutang Retribusi Netto</b>	<b>30.577.500,00</b>	<b>10.022.810,00</b>
17	Piutang Bagi Hasil Provinsi	15.375.855.504,00	14.853.943.181,21
18	Penyisihan Piutang Bagi Hasil Provinsi	(76.879.277,52)	(74.269.715,91)
19	<b>Piutang Bagi Hasil Provinsi Netto</b>	<b>15.298.976.226,48</b>	<b>14.779.673.465,30</b>
20	Belanja Dibayar Dimuka	136.120.508,33	123.184.512,67
21	Bagian Lancar Tuntutan Ganti Rugi	-	-
22	Penyisihan Bagian Lancar Tuntutan Ganti Rugi	-	-
23	<b>Bagian Lancar Tuntutan Ganti Rugi Netto</b>	<b>-</b>	<b>-</b>
24	Piutang Lainnya	12.398.411.382,00	25.347.190.980,00
25	Penyisihan Piutang Lainnya	(2.803.860.900,67)	(2.348.415.226,48)
26	<b>Piutang Lainnya Netto</b>	<b>9.594.550.481,33</b>	<b>22.998.775.753,52</b>
27	Persediaan	9.413.568.481,68	9.603.222.214,95
28	<b>Jumlah Aset Lancar</b>	<b>114.796.066.667,82</b>	<b>139.023.031.596,22</b>
29			
30	<b>INVESTASI JANGKA PANJANG</b>		
31	Investasi Non permanen		
32	Pinjaman Jangka Panjang	-	-
33	Investasi Nonpermanen Lainnya	3.536.183.110,00	3.536.183.110,00
34	Penyisihan Investasi Non Permanen Lainnya	(3.536.183.110,00)	(3.536.183.110,00)
35	<b>Jumlah Investasi Nonpermanen</b>	<b>-</b>	<b>-</b>
36	Investasi Permanen		
37	Penyertaan Modal Pemerintah Daerah	30.318.075.852,49	30.318.075.852,49
38	Investasi Permanen Lainnya	-	-
39	<b>Jumlah Investasi Permanen</b>	<b>30.318.075.852,49</b>	<b>30.318.075.852,49</b>
40	<b>Jumlah Investasi Jangka Panjang</b>	<b>30.318.075.852,49</b>	<b>30.318.075.852,49</b>
41			
42	<b>ASET TETAP</b>		
43	Tanah	488.479.064.891,52	487.017.770.822,52
44	Peralatan dan Mesin	425.709.369.418,61	346.046.331.782,92
45	Gedung dan Bangunan	1.025.528.502.584,53	953.377.414.077,42
46	Jalan, Irigasi, dan Jaringan	2.295.528.160.869,81	2.139.503.408.970,10
47	Aset Tetap Lainnya	15.116.187.600,30	16.188.583.043,36
48	Konstruksi dalam Pengerjaan	-	-
49	Akumulasi Penyusutan	(1.438.919.866.795,37)	(1.275.105.081.748,07)
50	<b>Jumlah Aset Tetap</b>	<b>2.811.441.418.569,39</b>	<b>2.667.028.426.948,25</b>



NO	URAIAN	2020	2019
51			
52	<b>DANA CADANGAN</b>		
53	Dana Cadangan	-	-
54	Jumlah Dana Cadangan	-	-
55			
56	<b>ASET LAINNYA</b>		
57	Tagihan Penjualan Angsuran	-	-
58	Penyisihan Tagihan Penjualan Angsuran	-	-
59	Tagihan Penjualan Angsuran Netto	-	-
60	Tuntutan Ganti Rugi	180.167.272,00	180.167.272,00
61	Penyisihan Tuntutan Ganti Rugi	(180.167.272,00)	(90.083.636,00)
62	Tuntutan Ganti Rugi Netto	-	90.083.636,00
63	Kemitraan dengan Pihak Ketiga	-	-
64	Aset Tak Berwujud	8.064.993.849,00	6.954.452.849,00
65	Amortisasi Aset Tak Berwujud	(6.057.712.769,40)	(5.287.188.959,60)
66	Aset Tak Berwujud Netto	2.007.281.079,60	1.667.263.889,40
67	Aset Lain-Lain	40.247.760.855,53	33.637.843.223,29
68	Jumlah Aset Lainnya	42.255.041.935,13	35.395.190.748,69
69			
70	Jumlah Aset	2.998.810.603.024,83	2.871.764.725.145,65
71			
72	<b>KEWAJIBAN</b>		
73			
74	<b>KEWAJIBAN JANGKA PENDEK</b>		
75	Utang Perhitungan Pihak Ketiga (PFK)	50.224.223,64	1.669.317,00
76	Utang Bunga	-	-
77	Bagian Lancar Utang Jangka Panjang	-	-
78	Pendapatan Diterima Dimuka	229.854.144,25	260.643.652,67
79	Utang Belanja	4.709.121.745,00	4.776.642.282,00
80	Utang Jangka Pendek Lainnya	14.710.954.662,58	21.789.586.950,00
81	Jumlah Kewajiban Jangka Pendek	19.700.154.775,47	26.828.542.201,67
82			
83	<b>KEWAJIBAN JANGKA PANJANG</b>		
84	Utang Dalam Negeri - Sektor Perbankan	-	-
85	Utang Dalam Negeri - Obligasi	-	-
86	Premium (Diskonto) Obligasi	-	-
87	Utang Jangka Panjang Lainnya	-	-
88	Jumlah Kewajiban Jangka Panjang	-	-
89	Total Kewajiban	19.700.154.775,47	26.828.542.201,67
90			
91	Jumlah Ekuitas	2.979.110.448.249,36	2.844.936.182.943,98
92	Total Kewajiban dan Ekuitas Dana	2.998.810.603.024,83	2.871.764.725.145,65

Catatan Atas Laporan Keuangan merupakan bagian yang tidak terpisahkan dari laporan keuangan ini.

PEMERINTAH KABUPATEN PINRANG  
BUPATI,







**PEMERINTAH KABUPATEN PINRANG**  
**LAPORAN OPERASIONAL**  
**UNTUK TAHUN YANG BERAKHIR SAMPAI DENGAN 31 DESEMBER 2020 DAN 2019**

(dalam rupiah)

No.	URAIAN	2020	2019
1	<b>PENDAPATAN - LO</b>		
2	<b>PENDAPATAN ASLI DAERAH (PAD) - LO</b>		
3	Pendapatan Pajak Daerah - LO	32.315.268.021,42	31.153.848.416,05
4	Pendapatan Retribusi Daerah - LO	3.987.491.808,00	4.982.330.158,00
5	Pendapatan Hasil Pengelolaan Kekayaan Daerah yang Dipisahkan - LO	8.348.822.796,00	9.584.675.801,00
6	Lain-lain PAD Yang Sah - LO	134.930.887.007,35	93.535.443.813,14
7	<b>Jumlah Pendapatan Asli Daerah</b>	<b>179.582.489.632,77</b>	<b>139.256.298.188,19</b>
8			
9	<b>PENDAPATAN TRANSFER - LO</b>		
10	Pendapatan Transfer Pemerintah Pusat - LO		
11	Dana Bagi Hasil Pajak - LO	12.286.822.318,00	8.622.858.448,00
12	Dana Bagi Hasil Sumber Daya Alam - LO	5.049.934.362,00	4.934.239.166,00
13	Dana Alokasi Umum - LO	673.175.379.000,00	749.966.624.000,00
14	Dana Alokasi Khusus - LO	239.217.784.063,00	213.652.723.689,00
15	<b>Jumlah Pendapatan Transfer Pemerintah Pusat - LO</b>	<b>929.729.919.743,00</b>	<b>977.176.445.303,00</b>
16	Pendapatan Transfer Pemerintah Pusat Lainnya - LO		
17	Dana Insentif Daerah - LO	14.413.265.000,00	-
18	Dana Desa - LO	-	-
19	<b>Jumlah Pendapatan Transfer Pemerintah Pusat Lainnya - LO</b>	<b>14.413.265.000,00</b>	<b>-</b>
20	Pendapatan Transfer Pemerintah Provinsi - LO		
21	Pendapatan Bagi Hasil Pajak Daerah - LO	63.515.272.033,62	76.881.173.993,90
22	Pendapatan Bagi Hasil Retribusi Daerah - LO	-	-
23	Pendapatan Bantuan Keuangan - LO	-	-
24	<b>Jumlah Pendapatan Transfer Pemerintah Provinsi - LO</b>	<b>63.515.272.033,62</b>	<b>76.881.173.993,90</b>
25			
26	<b>Jumlah Pendapatan Transfer - LO</b>	<b>1.007.658.456.776,62</b>	<b>1.054.057.619.296,90</b>
27			
28	<b>LAIN-LAIN PENDAPATAN DAERAH YANG SAH - LO</b>		
29	Pendapatan Hibah - LO	105.039.611.505,04	80.808.989.304,96
30	Dana Darurat - LO	-	-
31	Pendapatan Lainnya - LO	43.166.941.400,00	5.841.529.422,00
32	<b>Jumlah Lain-Lain Pendapatan yang Sah - LO</b>	<b>148.206.552.905,04</b>	<b>86.650.518.726,96</b>
33	<b>JUMLAH PENDAPATAN - LO</b>	<b>1.335.447.479.314,43</b>	<b>1.279.964.436.212,05</b>
34			
35	<b>BEBAN</b>		
36	Beban Pegawai	602.490.891.766,00	597.459.205.032,00
37	Beban Persediaan	38.369.415.703,41	72.120.280.026,72
38	Beban Barang dan Jasa	199.137.922.140,51	207.696.764.990,00
39	Beban Pemeliharaan	10.721.663.196,56	14.156.627.968,00
40	Beban Perjalanan Dinas	39.776.308.227,00	51.582.974.109,00
41	Beban Bunga	-	-
42	Beban Subsidi	-	-
43	Beban Hibah	60.535.714.123,00	53.033.392.647,00
44	Beban Bantuan Sosial	182.150.000,00	2.654.700.000,00
45	Beban Penyusutan dan Amortisasi	169.909.948.390,61	155.663.645.843,66
46	Beban Penyisihan Piutang	595.818.530,41	1.852.400.814,35
47	Beban Transfer	67.487.493.700,00	76.189.721.700,00
48	Beban Lain-lain	-	528.400.196,00
49	<b>JUMLAH BEBAN</b>	<b>1.189.207.325.777,50</b>	<b>1.232.938.113.326,73</b>
50			
51	<b>SURPLUS (DEFISIT) DARI OPERASI</b>	<b>146.240.153.536,93</b>	<b>47.026.322.885,32</b>



No.	URAIAN	2020	2019
52			
53	<b>SURPLUS (DEFISIT) KEGIATAN NON OPERASIONAL</b>		
54	<b>SURPLUS KEGIATAN NON OPERASIONAL</b>	-	154.481.062,68
55	Surplus Penjualan Aset Non Lancar	-	-
56	Surplus Penyelesaian Kewajiban Jangka Panjang	-	-
57	Surplus dari Kegiatan Non Operasional Lainnya	-	154.481.062,68
58	<b>Jumlah Surplus Non Operasional</b>		
59	<b>DEFISIT KEGIATAN NON OPERASIONAL</b>	-	849.379.075,36
60	Defisit Penjualan Aset Non Lancar	-	-
61	Defisit Penyelesaian Kewajiban Jangka Panjang	-	-
62	Defisit dari Kegiatan Non Operasional Lainnya	-	849.379.075,36
63	<b>Jumlah Defisit Non Operasional</b>	-	(694.898.012,68)
64	<b>Jumlah Surplus (Defisit) Dari kegiatan Non Operasional</b>		
65		146.240.153.536,93	46.331.424.872,64
66	<b>Surplus (Defisit) Sebelum Pos Luar Biasa</b>		
67			
68	<b>POS LUAR BIASA</b>	-	-
69	Pendapatan Luar Biasa	10.010.977.141,00	37.542.728.123,91
70	Beban Luar Biasa	(10.010.977.141,00)	(37.542.728.123,91)
71	<b>POS LUAR BIASA</b>		
72		136.229.176.395,93	8.788.696.748,73
73	<b>SURPLUS (DEFISIT) - LO</b>		

Catatan Atas Laporan Keuangan merupakan bagian yang tidak terpisahkan dari laporan keuangan ini.







**PEMERINTAH KABUPATEN PINRANG**  
**LAPORAN ARUS KAS**  
**UNTUK TAHUN YANG BERAKHIR SAMPAI DENGAN 31 DESEMBER 2020 DAN 2019**

NO	URAIAN	(dalam rupiah)	
		2020	2019
1	<b>Arus Kas dari Aktivitas Operasi</b>		
2	<b>Arus Masuk Kas</b>		
3	Penerimaan Pajak Daerah	31.362.250.639,00	29.855.768.183,00
4	Penerimaan Retribusi Daerah	3.952.291.808,00	4.379.680.158,00
5	Penerimaan Hasil Pengelolaan Kekayaan Daerah yang Dipisahkan	8.343.822.796,00	9.579.675.801,00
6	Penerimaan Lain-lain PAD yang sah	87.518.562.077,35	89.061.578.758,14
7	Penerimaan Dana Bagi Hasil Pajak	12.286.822.318,00	8.622.858.448,00
8	Penerimaan Dana Bagi Hasil Sumber Daya Alam	5.049.934.362,00	4.934.239.166,00
9	Penerimaan Dana Alokasi Umum	673.175.379.000,00	744.790.264.000,00
10	Penerimaan Dana Alokasi Khusus	239.217.784.063,00	213.652.723.689,00
11	Penerimaan Dana Insentif Daerah	14.413.265.000,00	-
12	Penerimaan Dana Desa	68.215.483.000,00	66.960.293.800,00
13	Penerimaan Pendapatan Bagi Hasil Pajak	62.993.359.709,83	69.717.764.754,69
14	Penerimaan Bagi Hasil Lainnya	-	-
15	Penerimaan Hibah	63.808.057.641,00	53.124.079.777,00
16	Penerimaan Dana Darurat	-	-
17	Penerimaan Lainnya	42.802.646.400,00	5.812.707.600,00
18	Penerimaan dari Pendapatan Luar Biasa	-	-
19	<b>Jumlah Arus Masuk Kas</b>	<b>1.312.939.658.814,18</b>	<b>1.300.491.634.134,83</b>
20	<b>Arus Keluar Kas</b>		
21	Pembayaran Pegawai	605.220.248.866,00	592.450.991.532,00
22	Pembayaran Barang	277.662.228.865,00	301.232.202.222,00
23	Pembayaran Bunga	-	-
24	Pembayaran Subsidi	-	-
25	Pembayaran Hibah	58.299.174.523,00	77.169.364.403,00
26	Pembayaran Bantuan Sosial	182.150.000,00	2.654.700.000,00
27	Pembayaran Tak Terduga	10.152.116.141,00	340.482.200,00
28	Pembayaran Bagi Hasil Pajak	135.702.976.700,00	143.018.868.900,00
29	Pembayaran Bagi Hasil Retribusi	-	-
30	Pembayaran Bagi Hasil Pendapatan Lainnya	754.683.200,00	717.225.800,00
31	Pembayaran Kejadian Luar Biasa	-	-
32	<b>Jumlah Arus Keluar Kas</b>	<b>1.087.973.578.295,00</b>	<b>1.117.583.835.057,00</b>
33	<b>Arus Kas Bersih dari Aktivitas Operasi</b>	<b>224.966.080.519,18</b>	<b>182.907.799.077,83</b>
34	<b>Arus Kas dari Aktivitas Investasi / Investasi Aset Non Keuangan</b>		
35	<b>Arus Masuk Kas</b>		
36	Pencairan Dana Cadangan	-	-
37	Penjualan atas Tanah	-	-
38	Penjualan atas Peralatan dan Mesin	-	-
39	Penjualan atas Gedung dan Bangunan	-	-
40	Penjualan atas Jalan, Irigasi dan Jaringan	-	-
41	Penjualan Aset Tetap	-	-
42	Penjualan Aset Lainnya	-	436.159.130,00
43	Hasil Penjualan Kekayaan Daerah yang Dipisahkan	-	-
44	Penerimaan Penjualan Investasi Non Permanen	-	-
45	<b>Jumlah Arus Masuk Kas</b>	<b>-</b>	<b>436.159.130,00</b>
46	<b>Arus Keluar Kas</b>		
47	Pembentukan Dana Cadangan	-	-
48	Perolehan Tanah	-	-
49	Perolehan Peralatan dan Mesin	55.989.193.839,00	46.031.789.321,00
50	Perolehan Gedung dan Bangunan	31.663.715.116,00	35.843.966.874,00
51	Perolehan Jalan, Irigasi dan Jaringan	144.578.769.024,00	93.963.202.621,00
52	Perolehan Aset Tetap Lainnya	4.877.330.342,00	177.877.700,00
53	Perolehan Aset Lainnya	-	-
54	Penyertaan Modal Pemerintah Daerah	-	-
55	Pengeluaran Pembelian Investasi Non Permanen	-	-
56	<b>Jumlah Arus Keluar Kas</b>	<b>237.109.008.321,00</b>	<b>176.016.836.516,00</b>
57	<b>Arus Kas Bersih dari Aktivitas Investasi</b>	<b>(237.109.008.321,00)</b>	<b>(175.580.677.386,00)</b>



NO	URAIAN	2020	2019
58	Arus Kas dari Aktivitas Pendanaan / Pembiayaan		
59	Arus Masuk Kas	-	-
60	Pinjaman Dalam Negeri - Pemerintah Pusat	-	-
61	Pinjaman Dalam Negeri - Pemerintah Daerah Lainnya	-	-
62	Pinjaman Dalam Negeri - Lembaga Keuangan Bank	-	-
63	Pinjaman Dalam Negeri - Lembaga Keuangan Bukan Bank	-	-
64	Pinjaman Dalam Negeri - Obligasi	-	-
65	Pinjaman Dalam Negeri - Lainnya	-	-
66	Penerimaan Kembali Pinjaman kepada Perusahaan Negara	-	-
67	Penerimaan Kembali Pinjaman kepada Perusahaan Daerah	-	-
68	Penerimaan Kembali Pinjaman kepada Pemerintah Daerah Lainnya	-	-
69	Pencairan Dana Cadangan	-	-
70	Hasil Penjualan Kekayaan Daerah yang Dipisahkan	-	-
71	Penerimaan sisa kas di Bend. Pengeluaran tahun sebelumnya	10.600.000,00	-
72	Penerimaan Kembali Pinjaman Daerah	10.600.000,00	-
73	Jumlah Arus Masuk Kas		
74	Arus Keluar Kas	-	-
75	Pembayaran Pokok Pinjaman Dalam Negeri - Pemerintah Pusat	-	-
76	Pembayaran Pokok Pinjaman Dalam Negeri - Pemerintah Daerah Lainnya	-	-
77	Pembayaran Pokok Pinjaman Dalam Negeri - Lembaga Keuangan Bank	-	-
78	Pembayaran Pokok Pinjaman Dalam Negeri - Lembaga Keuangan Bukan Bank	-	-
79	Pembayaran Pokok Pinjaman Dalam Negeri - Obligasi	-	-
80	Pembayaran Pokok Pinjaman Dalam Negeri - Lainnya	-	-
81	Pemberian Pinjaman kepada Perusahaan Negara	-	-
82	Pemberian Pinjaman kepada Perusahaan Daerah	-	-
83	Pemberian Pinjaman kepada Pemerintah Daerah Lainnya	-	-
84	Pembentukan Dana Cadangan	-	-
85	Penyertaan Modal Pemerintah Daerah	-	-
86	Pengeluaran kepada Bend. Pengeluaran yang belum dipertanggungjawabkan	-	-
87	Jumlah Arus Keluar Kas	10.600.000,00	-
88	Arus Kas Bersih dari Aktivitas Pendanaan / Pembiayaan		
94	Arus Kas dari Aktivitas Transitoris / Non Anggaran		
95	Arus Masuk Kas		
96	Penerimaan Perhitungan Pihak Ketiga (PFK)	86.350.743.589,64	119.477.098.599,00
97	Jumlah Arus Masuk Kas	86.350.743.589,64	119.477.098.599,00
98	Arus Keluar Kas		
99	Pengeluaran Perhitungan Pihak Ketiga (PFK)	86.302.188.683,00	119.477.229.282,00
100	Jumlah Arus Keluar Kas	86.302.188.683,00	119.477.229.282,00
101	Arus Kas Bersih dari Aktivitas Transitoris / Non Anggaran	48.554.906,64	(130.683,00)
102	Kenaikan/Penurunan Kas	(12.083.772.895,18)	7.326.991.008,83
103	Saldo Awal Kas di BUD & Kas di Bendahara Pengeluaran	84.659.775.022,05	77.332.784.013,22
104	Saldo Akhir Kas di BUD & Kas di Bendahara Pengeluaran	72.576.002.126,87	84.659.775.022,05
105	Saldo Akhir Kas	72.576.002.126,87	84.659.775.022,05

Catatan Atas Laporan Keuangan merupakan bagian yang tidak terpisahkan dari laporan keuangan ini.

